



New Niro Plug-in Hybrid (MY20)



The Power to Surprise

Listino prezzi

Valido dal: 11.2019

Prezzi

Modello	Motore	Cambio	Plug-in Hybrid
New Niro Plug-in Hybrid	1.6 GDi (Benzina)	Automatico (6-DCT*)	44'950.-

* DCT = Cambio a doppia frizione

Opzione (ordine della fabbrica)	Plug-in Hybrid
Verniciatura metallizzata e/o pearl	650.-

Accessori originali Kia (Prezzo montaggio incl.)	Plug-in Hybrid
Cavo di ricarica con borsa KIA (tipo2 su tipo2)	380.-
Safety Bag (2 gilet fluorescenti / triangolo d'emergenza / cassetta pronto soccorso)	43.-

Tutti i prezzi indicati sono prezzi netti consigliati, IVA 7,7 % inclusa e in CHF







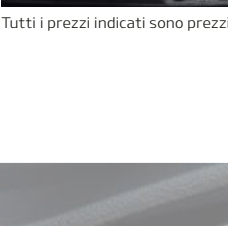

Tecnica

Motore	1.6 GDi
Tipo di carburante	Benzina
Cilindri / valvole	4 / 16
Cilindrata (cm ³)	1580
Potenza max. (kW / CV / giri/min)	77,2 / 105 / 5700
Coppia max. (Nm / giri/min)	147 / 4000

Motore elettrico	1.6 GDi
Potenza max. (kW / CV / giri/min)	44,5 / 60,5 / 1798 – 2500
Coppia max. (Nm / giri/min)	170 / 0–1798
Tipo di batteria	litio-polimeri
Capacità della batteria (Volt / Ah / kWh)	360 / 24,7 / 8,9
Peso della batteria (kg)	117

Potenza accumulata	1.6 GDi
Potenza max. (kW / CV / giri/min)	103,6 / 141 / 5700
Coppia max. (Nm / giri/min)	265 / 1000–2400



Accessori originali Kia	Prezzo	
	Ruote invernali, lega leggera (Icona) da 16" con pneumatici Falken 205/60 R16 (incl. TPMS)	1'700.–
	Ruote invernali, lega leggera (Icona) da 16" con pneumatici Continental 205/60 R16 (incl. TPMS)	1'800.–
	Tappetini velours, 4 pezzi con «Niro» Logo	75.–
	Cavo di ricarica con borsa Kia (Tipo 2 su Tipo 2)	380.–
	Porta bici, adatto per 2 bici/e-bike (fino a 60kg)	450.–
	Dispositivo di traino smontabile e chiudibile	610.–
	Presca 13 poli	210.–
	Vasca protezione, antiscivolo e impermeabile all'acqua	75.–

Tutti i prezzi indicati sono prezzi netti consigliati in CHF e inclusa IVA 7,7% (excl. montaggio).



Trasmissione / Sospensioni	1.6 GDi
Trasmissione	Trazione anteriore
Cambio	Cambio a doppia frizione a 6 rapporti
Sospensione anteriore	Sospensioni McPherson con ammortizzatori a gas e barra stabilizzatrice
Sospensione posteriore	Assale multilink con barra di torsione, molle elicoidali e ammortizzatori a gas

Cerchi / Pneumatici / Freni	Plug-in
Cerchi	6,5J x 16"
Tipo di cerchi	Leggera
Dimensioni pneumatici	205/60 R16
Ruota di scorta	Tire Mobility Kit
Freni a disco anteriori, autoventilanti Ø (mm)	280
Freni a disco posteriori Ø (mm)	284

Prestazioni	1.6 GDi
Velocità massima (km/h)	172
Accelerazione 0-100 km/h (sec)	10,8

Consumo secondo 715/2007/CEE	1.6 GDi
Consumo misto / Città / Campagna (l/100 km)	1,3 / 0,0 / 4,2
Equivalente benzina (l/100 km)	1,3
Emissioni di CO ₂ (g/km)	29
Emissioni di CO ₂ derivanti dalla messa a disposizione di carburanti e/o di elettricità (g/km)	7
Categoria di efficienza energetica A-G	A
Depurazione dei gas di scarico	Catalizzatore regolato con filtro antiparticolato
Capacità del serbatoio (l)	43
Classe di emissioni	Euro 6d Temp

Media di tutte le auto nuove vendute in Svizzera: 137 g/km di CO₂. I dati indicati nei nostri prospetti si basano sul ciclo europeo di consumo normalizzato che ha come obiettivo quello di permettere il paragone tra le vetture. Nell'uso quotidiano i consumi possono variare sensibilmente in funzione dello stile di guida, del carico, della topografia e della stagione. Noi raccomandiamo sempre un tipo di guida rispettoso dell'ambiente.

Lo stile di guida, le condizioni stradali e del traffico, condizioni atmosferiche e lo stato del veicolo possono influenzare il consumo di carburante e le emissioni di CO₂. I valori indicati sono stati determinati sul banco di prova in base al nuovo ciclo di prova WLTP e convertiti in valori NEDC.



Dimensioni / Pesì	1.6 GDi
Porte / posti	5 / 5
Lunghezza / larghezza / altezza (mm)	4355 / 1805 / 1545
Passo (mm)	2700
Carreggiata anteriore / posteriore (mm)	1565 / 1579
Volume del vano di carico VDA (l)	324–1324
Peso a vuoto incl. conducente (kg)*	1594–1651
Peso massimo ammesso (kg)	2000
Peso assale anteriore / posteriore (kg)	1060 / 1060
Peso rimorchiabile frenato / non frenato (kg)	1300 / 600
Carico di appoggio (kg)	100
Carico sul tetto (kg)	100

* Il peso a vuoto (peso a vuoto massimo) viene utilizzato per determinare la categoria di efficienza energetica. Il valore effettivo può variare a seconda dell'equipaggiamento.

Equipaggiamento

Sicurezza	Plug-in Hybrid
Airbag conducente e passeggero anteriore, airbag laterali anteriori, airbag per la testa anteriore e posteriore (a tendina), airbag per ginocchio	•
Cinture di sicurezza con pretensionatori e limitatori di carico anteriore	•
Cinture di sicurezza a 3 punti su tutti i sedili, regolabili in altezza anteriore	•
Fissaggio ISOFIX per il seggiolino dei bambini posteriore	•
Poggiatesta regolabili in altezza anteriore e posteriore	•
Freni con sistema frenante antibloccaggio (ABS) con ripartitore elettronico della forza frenante (EBD)	•
Controllo elettronico della stabilità (ESC) / controllo trazione elettronico (TCS)	•
Sistema di controllo della pressione dei pneumatici (TPMS)	•
Segnalazione frenate d'emergenza (ESS)	•
Assistente antiarretamento in salita (HAC)	•
Assistente stabilità veicolo (VSM)	•
Assistente autonomo alla frenata d'emergenza (riconoscimento veicoli e riconoscimento pedoni)	•
Assistente all'ingorgo	•
Visualizzazione del limite di velocità	•
Sistema di rilevamento della stanchezza	•
Avviso di traffico trasversale posteriore in retromarcia	•
Assistente angolo morto	•
Assistenza per il mantenimento della corsia	•
Fari a LED	•
Illuminazione diurna a LED	•
Luci posteriori a LED	•
Fari fendinebbia a LED	•
Assistente abbaglianti	•
Sensori di parcheggio anteriori	•
Sensori di parcheggio posteriori	•



Equipaggiamento esterno	Plug-in Hybrid
Maniglie esterne delle porte cromate	•
Presse di ricarica tipo2 (incl. cavo di ricarica)	•
Vetrificazione cristalli Privacy	•
Mancorrenti sul tetto	•

Equipaggiamento interno	Plug-in Hybrid
Parasole con specchietto di cortesia illuminato	•
Volante e pomello cambio rivestiti in pelle	•
Bracciolo centrale anteriore con compartimento	•
Levette dietro al volante	•
Presse 12 V anteriore	•
Presse 220 V posteriore	•
USB-presse di carica nella console centrale	•
Copertura bagagliaio (avvolgibile)	•

Equipaggiamento confort	Plug-in Hybrid
Servosterzo assistito elettrico	•
Volante regolabile in altezza e in profondità	•
Volante riscaldabile	•
Alzacristalli elettrici anteriore e posteriore	•
Tetto in vetro elettrico ad apertura	•
Retrovisori esterni regolabili elettricamente e riscaldabili	•
Retrovisori esterni ripiegabili elettricamente e con lampeggiatori integrati	•
Retrovisore interno anabbagliante automatico	•
Sensore pioggia	•
Sensore luce	•
Climatizzatore automatico a due zone	•
Sedile del conducente regolabile in altezza	•
Sedili riscaldabili anteriori	•
Sedili riscaldabili posteriori	•
Sedili ventilati anteriori	•
Sedile del conducente regolabile elettricamente con sostegno lombare e sedile con funzione memoria	•
Sedili e schienali posteriori (2ª fila): schienali ribaltabili asimmetricamente 60:40	•
Rivestimento sedili in pelle «Saturn Black»	•



Equipaggiamento conforto	Plug-in Hybrid
Chiusura centralizzata con comando a distanza	●
Pulsante di avvio con Smart Key	●
Strumentazione retroilluminata «Supervision»	●
Freno a mano elettrico	●
Sistema di navigazione 10,25" con videocamera di retromarcia, DAB+, Impianto JBL	●
Android Auto™ e Apple CarPlay™	●
Limitatore di velocità	●
Tempomat con assistente di distanza	●
Bluetooth	●
Stazione di ricarica a induzione per smartphone	●
Collegamenti USB	●
Quantità di altoparlanti	8

● di serie

Kia Motors SA si riserva il diritto di modificare in qualsiasi momento e senza preavviso l'equipaggiamento e i prezzi dei suoi modelli. Le caratteristiche tecniche si riferiscono ai dati di fabbrica. Con riserva di errori ed omissioni.

Per ulteriori informazioni sulla garanzia, assistenza e Map Update li trovate su: www.kia.ch/it/kia-7-anni



Kia Motors AG, Emil-Frey-Strasse, 5745 Safenwil
Tel. 062 788 88 99, E-Mail: kiamotors@kia.ch, www.kia.ch



The Power to Surprise

