



The Power to Surprise

# Sportage

## Preisliste

Gültig ab: 1.2018

### Preise

Modell	Motor	Getriebe	Basic	Trend	Style
Sportage Typen Code	1.6 GDi (Benzin)	Manuell	25'450.– 24224	28'950.– 24243	–
Sportage Typen Code	1.6 T-GDi (Benzin)	Manuell 4x4	–	31'950.– 24244	–
Sportage Typen Code	1.6 T-GDi (Benzin)	Automat 4x4 (7-DCT*)	–	33'750.– 24245	37'950.– 24247
Sportage Typen Code	1.7 CRDi (Diesel)	Automat (7-DCT*)	28'950.– 24225	–	–
Sportage Typen Code	2.0 CRDi (Diesel)	Automat 4x4	–	36'450.– 24246	40'650.– 24248

\* DCT = Doppelkupplungsgetriebe

Optionen (Werksbestellung)	Basic	Trend	Style
Panoramaglasdach (Ausrüstungscode – 006)	–	1'750.–	1'750.–
8" Navigationssystem mit JBL Soundsystem (Ausrüstungscode – 050)	–	–	1'350.–
<b>GT-Line Pack:</b> (Ausrüstungscode – 900): 19" Leichtmetall-Felgen, Autonomer Notbremsassistent, Totwinkelassistent, Rückfahr-Querverkehrwarner, GT-Line Ice-Cube Nebelscheinwerfer, Automatische Parkhilfe, Privacy-Verglasung, Doppelrohrauspuffanlage, Fusspedale GT-Line Look, GT-Line Lenkrad mit Schaltwippen, USB-Ladebuchse in der Mittelkonsole hinten, Elektrische Heckklappe, Sitzbelüftung vorn, Elektrische Handbremse, 8" Navigationssystem mit Rückfahrkamera und JBL Soundsystem, Induktive Ladestation für Smartphone	–	–	5'000.–
Metallic- und/oder Pearl-Lackierung	750.–	750.–	750.–

Original Kia Zubehör (Preis inkl. Montage)	Basic	Trend	Style
4 Winterräder mit Leichtmetallfelgen, 17" (inkl. TPMS)	2'240.–	2'240.–	2'240.–
Anhängervorrichtung abnehmbar, 13-polig	1'550.–	1'550.–	1'550.–
Anhängervorrichtung abnehmbar, 2200 kg*, 13-polig (erhältlich für 2.0 CRDi)	–	2'600.–	2'600.–
Safety Bag (2 Sicherheitswesten / Pannendreieck / Notfallapotheke)	43.–	43.–	43.–

TPMS = Reifendruck-Kontrollsystem

Alle angegebenen Preise verstehen sich als empfohlene Nettopreise inkl. 7.7 % MwSt. und in CHF  
\*Zuzüglich der Kosten für das Vorführen auf der Motorfahrzeugkontrolle.



## Technik

Motor	1.6 GDi	1.6 T-GDi	1.7 CRDi	2.0 CRDi
Kraftstoffart	Benzin		Diesel	
Zylinder / Ventile	4 / 16			
Hubraum (cm <sup>3</sup> )	1591		1685	1995
Bohrung × Hub (mm)	77 × 84,44		77,2 × 90	84 × 90
Max. Leistung (kW / PS / U/min) (Automat/DCT)	97 / 132 / 6300	130 / 177 / 5500 (130 / 177 / 5500)	(104 / 141 / 4000)	(136 / 185 / 4000)
Max. Drehmoment (Nm / U/min) (Automat/DCT)	161 / 4850	265 / 1500–4500 (265 / 1500–4500)	(340 / 1500–2500)	(400 / 1750–2750)

Kraftübertragung / Fahrwerk	1.6 GDi	1.6 T-GDi	1.7 CRDi	2.0 CRDi
Antriebsart	Frontantrieb	Allradantrieb	Frontantrieb	Allradantrieb
Getriebeart	6-Gang-Schaltgetriebe	6-Gang-Schaltgetriebe 7-Stufen-Doppelkupplungsgetriebe	7-Stufen-Doppelkupplungsgetriebe	6-Stufen-Automatikgetriebe
Radaufhängung vorn	McPherson-Federbeine mit Gasdruckstossdämpfern und Stabilisator			
Radaufhängung hinten	Mehrlenkerachse mit Torsionsstab, Schraubenfedern und Gasdruckstossdämpfern			

Felgen / Reifen / Bremsen	Basic	Trend	Style
Felgenreisengröße	6,5J × 16"	7,0J × 17"	
Felgenreisengattung	Leichtmetall		
Reifenbreite	215/70 R16	225/60 R17	
Reserverad	Reserverad platzsparend Tire Mobility Kit (1.6 GDi und 1.7 CRDi)		
Scheibenbremsen vorn, innenbelüftet Ø (mm)	305		
Scheibenbremsen hinten Ø (mm)	302		

Fahrleistungen	1.6 GDi	1.6 T-GDi	1.7 CRDi	2.0 CRDi
Höchstgeschwindigkeit (km/h) (Automat/DCT)	182	201 (201)	(185)	(201)
Beschleunigung 0–100 km/h (sec) (Automat/DCT)	11,5	9,1 (9,1)	(11,5)	(9,5)

Treibstoffverbrauch nach 715/2007/EWG	1.6 GDi	1.6 T-GDi	1.7 CRDi	2.0 CRDi
Gesamt / Städtisch / Ausserstädtisch (l/100 km) (Automat/DCT)	6,3 / 7,9 / 5,4	7,6 / 10,0 / 6,2 (7,5 / 9,2 / 6,5)	(4,9 / 5,4 / 4,7)	(6,3 / 7,9 / 5,3)
Benzinäquivalent (l/100 km) (Automat/DCT)	–	–	(5,6)	(7,2)
CO <sub>2</sub> -Emissionen (g/km) (Automat/DCT)	147	177 (175)	(129)	(166)
CO <sub>2</sub> -Emissionen aus der Treibstoff- und/oder der Strombereitstellung (g/km) (Automat/DCT)	33	40 (40)	(22)	(28)
Energieeffizienzklasse A–G (Automat/DCT)	F	G (G)	(D)	(G)
Abgasreinigung	Geregelter Katalysator		Dieselpartikelfilter	
Tankinhalt (l) (Automat/DCT)	62 (62)			
Emissionsklasse	Euro 6			

Durchschnitt aller in der Schweiz verkauften Neuwagen: 133 g CO<sub>2</sub>/km. Die Verbrauchsangaben in unseren Verkaufsunterlagen sind europäische Treibstoff-Normverbrauchs-Angaben, die zum Vergleich der Fahrzeuge dienen. In der Praxis können diese je nach Fahrstil, Zuladung, Topographie und Jahreszeit teilweise deutlich abweichen. Wir empfehlen ausserdem den eco-drive-Fahrstil zur Schonung der Ressourcen.




Masse / Gewichte	1.6 GDi	1.6 T-GDi	1.7 CRDi	2.0 CRDi
Türen / Plätze	5 / 5			
Länge / Breite / Höhe (mm)	4480 / 1855 / 1645			
Radstand (mm)	2670			
Spurweite vorn / hinten (mm)	1609–1625 / 1620–1636			
Gepäckraum-Volumen VDA (l) (Automat/DCT)	503–1492	503–1492 (491–1480)	(491–1480)	(491–1480)
Leergewicht inkl. Fahrer (kg)* (Automat/DCT)	1454	1733 (1609)	(1694)	(1690)
Zulässiges Gesamtgewicht (kg) (Automat/DCT)	1895	2170 (2190)	(2085)	(2250)
Achslast vorn / hinten (kg)	1280 / 1150			
Anhängelast gebremst / ungebremst (kg) (Automat/DCT)	1400 / 650	1900 / 750 (1600 / 750)	(1600 / 750)	(1900 / 750) (2200 / 750)**
Stützlast (kg)	100			
Dachlast (kg)	100			

\*Das Leergewicht (max. Leergewicht) dient zur Berechnung der Energieeffizienzklasse. Der effektive Wert kann je nach Ausstattung variieren.

\*\*Anhängelast kann gegen Aufpreis (siehe Original Kia Zubehör) erhöht werden.

## Ausstattung

Sicherheit	Basic	Trend	Style
Fahrer- und Beifahrerairbag (Beifahrerairbag abschaltbar), Seitenairbags vorn, Kopfairbags (Vorhang) vorn und hinten	●	●	●
Gurtstraffer und Gurtkraftbegrenzer vorn	●	●	●
3-Punkt-Sicherheitsgurte an allen Sitzplätzen, vorn höhenverstellbar	●	●	●
ISOFIX-Kindersitzverankerung hinten	●	●	●
Höhenverstellbare Kopfstützen vorn und hinten	●	●	●
Antiblockiersystem (ABS) mit elektronischer Bremskraftverteilung (EBD)	●	●	●
Elektronisches Stabilitätsprogramm (ESC) / elektronische Traktionskontrolle (TCS)	●	●	●
Reifendruck-Kontrollsystem (TPMS)	●	●	●
Aktives Bremslicht (ESS)	●	●	●
Berganfahrassistent (HAC)	●	●	●
Autonomer Notbremsassistent	–	–	P
Spurhalteassistent	–	●	●
Totwinkelassistent	–	–	P
Rückfahr-Querverkehrwarner	–	–	P
Anzeige Tempolimit	–	●	●
Tagfahrlicht	●	●	–
LED-Tagfahrlicht und -Rückleuchten	–	–	●
Nebelscheinwerfer vorn	–	●	●
GT-Line Ice-Cube Nebelscheinwerfer	–	–	P
Bi-Xenon Scheinwerfer mit adaptivem Kurvenlicht	–	–	●
Fernlichtassistent	–	●	●
Parksensoren vorn	–	–	●
Parksensoren hinten	–	●	●
Automatische Parkhilfe	–	–	P



Aussenausstattung	Basic	Trend	Style
Türgriffe aussen in Wagenfarbe	●	–	–
Türgriffe aussen in Chrom/Wagenfarbe	–	●	●
Getönte Scheiben	●	●	●
Privacy-Verglasung	–	–	P
Dachreling	●	●	●
Doppelrohrauspuffanlage	–	–	P

Innenausstattung	Basic	Trend	Style
Sonnenblenden mit beleuchtetem Make-up-Spiegel	●	●	●
Fusspedale im GT-Line Look	–	–	P
Lenkrad und Schaltknäuf lederbezogen	–	●	●
GT-Line Lenkrad mit Schaltwippen	–	–	P
Mittelarmlehne vorn	●	●	●
12 V-Anschluss vorn und hinten	●	●	●
USB-Ladebuchse in der Mittelkonsole hinten	–	–	P
Gepäckraumabdeckung (Rollo)	●	●	●

Komfortausstattung	Basic	Trend	Style
Stopp-/Start-Automatik (ISG erhältlich für 1.6 GDi und 1.7 CRDi)	●	●	–
Servolenkung mit elektrischer Lenkunterstützung	●	●	●
Lenkrad höhen- und tiefenverstellbar	●	●	●
Lenkradheizung	–	●	●
Fensterheber elektrisch	●	●	●
Panoramaglasdach	–	1'750.–	1'750.–
Elektrische Heckklappe	–	–	P
Aussenspiegel elektrisch verstell- und beheizbar	–	●	●
Aussenspiegel mit integrierten Blinker und elektrisch einklappbar	–	●	●
Innenrückspiegel automatisch abblendend	–	●	●
Frontscheibe partiell beheizbar	–	●	●
Regensensor	–	●	●
Lichtsensoren	–	●	●
Manuelle Klimaanlage	●	–	–
2-Zonen-Klima-Automatik	–	●	●
Fahrersitz höhenverstellbar	●	●	●
Sitzheizung vorn und hinten	–	●	●
Sitzbelüftung vorn	–	–	P
Fahrer- und Beifahrersitz elektrisch verstellbar	–	–	●
2. Sitzreihe: umklappbare Sitzlehne, asymmetrisch 60:40	●	●	●



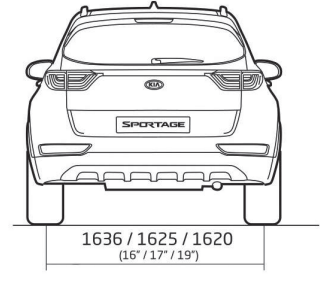

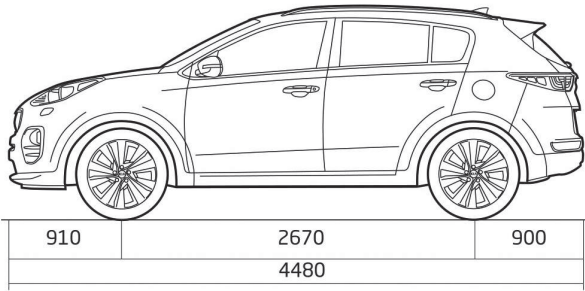


Komfortausstattung	Basic	Trend	Style
Sitzbezüge Stoff	●	●	–
Sitzbezüge Leder	–	–	●
Zentralverriegelung mit Fernbedienung	●	●	●
Startknopf mit Smart Key	–	–	●
Elektrische Handbremse	–	–	P
Instrumentenanzeige «Supervision»	–	–	●
7"-Navigationssystem mit Rückfahrkamera	–	●	●
8"-Navigationssystem mit Rückfahrkamera und JBL Soundsystem (8 Lautsprecher)	–	–	1'350.–/P
DAB+ (digitales Radio)	●	●	●
Android Auto™ und Apple Carplay™	–	●	●
Kia Connected	–	●	●
Tempomat / Geschwindigkeitsbegrenzer	–	●	●
Radio-CD	●	–	–
Bluetooth	–	●	●
Induktive Ladestation für Smartphone	–	–	P
AUX- und USB-Anschluss	●	●	●
Anzahl Lautsprecher	6	6	6

● serienmässig    – nicht lieferbar    P siehe Options-Pack



Masse (mm)



Kia Motors AG behält sich das Recht vor, jederzeit und ohne vorherige Ankündigung Ausrüstung und Preise ihrer Modelle zu ändern. Bei den technischen Daten handelt es sich um Werksangaben. Irrtum und Druckfehler vorbehalten.

Weitere Informationen über die Garantie, Assistance und Map Update finden Sie unter: [www.kia.ch/kia-7-jahre](http://www.kia.ch/kia-7-jahre)



Kia Motors AG, Emil-Frey-Strasse, 5745 Safenwil  
Tel. 062 788 88 99, E-Mail: [kiamotors@kia.ch](mailto:kiamotors@kia.ch), [www.kia.ch](http://www.kia.ch)



The Power to Surprise

