



New Sorento (MY19)



The Power to Surprise

Listino prezzi

Valido dal: 1.2019







Prezzi

Modello	Motore	Cambio	LX	Trend Active	Style
New Sorento 5 posti	2.2 CRDi (Diesel)	Automatico	42'750.-	48'950.-	55'950.-
New Sorento 7 posti	2.2 CRDi (Diesel)	Automatico	-	49'700.-	56'700.-

Opzione (ordine della fabbrica)	LX	Trend Active	Style
GT-Line Pack: (Codice d'equipaggiamento - 900) Cerchi in lega leggera 19", tetto in vetro panoramico, fari fendinebbia a LED anteriori, corpo della pinza freno dipinto in rosso, minigonne laterali, GT-Line Badge, impianto di scarico a doppia uscita, levette dietro al volante, sedili in pelle Logo GT-Line, pomello cambio GT-Line, diversi elementi in cromo	-	-	4'000.-
Cerchi in lega leggera 19" (Codice dell'equipaggiamento - 019)	-	-	950.-
Tetto in vetro panoramico (Codice d'equipaggiamento - 500)	-	-	1'750.-
Cerchi in lega leggera 19" & Tetto in vetro panoramico (Codice dell'equipaggiamento - 519)	-	-	2'700.-
Verniciatura metallizzata e/o perlata	850.-	850.-	850.-

Tutti i prezzi indicati sono prezzi netti consigliati, IVA 7,7 % inclusa e in CHF.



Accessori originali Kia		Prezzo
	Ruote invernali, lega leggera (Wolf) da 18" con pneumatici Falken 235/60 R18 (incl. TPMS)	2'100.–
	Ruote invernali, lega leggera (Wolf) da 18" con pneumatici Continental 235/60 R18 (incl. TPMS)	2'400.–
	Tappetini velours, 4 pezzi con «Sorento» Logo	70.–
	Tappetini velours, 4 pezzi con «GT-Line»-Logo	80.–
	Pellicola protettiva paraurti	45.–
	Porta bici, adatto per 2 bici/e-bike (fino a 60kg)	450.–
	Dispositivo di traino smontabile e chiudibile	630.–
	Dispositivo di traino smontabile e chiudibile (3 tonnellate)	720.–
	Presse 13 poli	250.–
	Vasca protezione, antiscivolo e impermeabile all'acqua	70.–

Tutti i prezzi indicati sono prezzi netti consigliati in CHF e inclusa IVA 7,7% (excl. montaggio).



Tecnica

Motore	2.2 CRDi
Tipo di carburante	Diesel
Cilindri / valvole	4 / 16
Cilindrata (cm ³)	2199
Alesaggio × corsa (mm)	85,4 × 96
Potenza max. (kW / CV / giri/min)	147 / 200 / 3800
Coppia max. (Nm / giri/min)	440 / 1750–2750

Trasmissione / Sospensioni	2.2 CRDi
Trazione	Trazione integrale
Cambio	Cambio automatico a 8 rapporti
Sospensioni anteriori	Sospensioni a ruote indipendenti, bracci trasversali triangolari, Sospensioni McPherson con ammortizzatori a gas e barra stabilizzatrice
Sospensioni posteriori	Assale multilink, molle elicoidali, barra stabilizzatrice, ammortizzatori a gas

Cerchi / Pneumatici / Freni	LX	Trend Active	Style
Dimensioni cerchi	7,0J × 17"		7,5J × 18"
Tipo di cerchi	Leggera		
Dimensioni pneumatici	235/65 R17		235/60 R18
Ruota di scorta	Ruotino di scorta		
Freni a disco autoventilanti anteriori Ø (mm)	320		340
Freni a disco posteriori Ø (mm)	314		

Prestazioni	2.2 CRDi
Velocità massima (km/h)	205
Accelerazione 0–100 km/h (sec)	9,4

Consumo secondo 715/2007/EWG	LX	Trend Active	Style
Ciclo misto / Urbano / Extraurbano (l/100 km)	6,2 / 7,2 / 5,7		
Equivalente benzina (l/100 km)	7,1		
Emissioni di CO ₂ (g/km)	163		
Emissioni di CO ₂ derivanti dalla messa a disposizione di carburanti e/o di elettricità (g/km)	28		
Categoria di efficienza energetica A–G	F		
Depurazione dei gas di scarico	Filtro antiparticolato diesel		
Capacità serbatoio (l)	71		
Classe di emissioni	Euro 6d Temp		

Media di tutte le auto nuove vendute in Svizzera: 137 g/km di CO₂. I dati indicati nei nostri prospetti si basano sul ciclo europeo di consumo normalizzato che ha come obiettivo quello di permettere il paragone tra le vetture. Nell'uso quotidiano i consumi possono variare sensibilmente in funzione dello stile di guida, del carico, della topografia e della stagione. Noi raccomandiamo sempre un tipo di guida rispettoso dell'ambiente. Lo stile di guida, le condizioni stradali e del traffico, condizioni atmosferiche e lo stato del veicolo possono influenzare il consumo di carburante e le emissioni di CO₂. I valori indicati sono stati determinati sul banco di prova in base al nuovo ciclo di prova WLTP e convertiti in valori NEDC.



Dimensioni / Pesì	2.2 CRDi
Porte / Posti	5 / 5
Lunghezza / Larghezza / Altezza (mm)	4800 / 1890 / 1690
Diametro di sterzata (m)	11,3
Altezza dal suolo (mm)	185
Angolo d'attacco / d'uscita (°)	16,9 / 21
Volume del vano di carico VDA (l) 5 posti	660–1732
Volume del vano di carico VDA (l) 7 posti	142–1662
Peso a vuoto incl. conducente (kg)* 5 posti	2086
Peso a vuoto incl. conducente (kg)* 7 posti	2139
Peso massimo ammesso (kg) 5 posti	2510
Peso massimo ammesso (kg) 7 posti	2620
Carico assiale anteriore / posteriore (kg)	1350 / 1450
Peso rimorchiabile frenato / non frenato (kg)	2000 / 750
Carico d'appoggio (kg)	100
Carico sul tetto (kg)	100

*Il peso a vuoto (peso a vuoto massimo) viene utilizzato per determinare la categoria di efficienza energetica. Il valore effettivo può variare a seconda dell'equipaggiamento.

Equipaggiamento

Sicurezza	LX	Trend Active	Style
Airbag conducente e passeggero anteriore, airbags laterali anteriore, airbags per la testa anteriore e posteriore (a tendina)	●	●	●
Cinture di sicurezza con pretensionatori e limitatori di carico anteriore	●	●	●
Cinture di sicurezza a 3 punti su tutti i sedili, quelle anteriori regolabili in altezza	●	●	●
Fissaggio ISOFIX posteriore per il seggiolino dei bambini	●	●	●
Sistema frenante antibloccaggio (ABS) con ripartitore elettronico della forza frenante (EBD)	●	●	●
Controllo elettronico della stabilità (ESC)	●	●	●
Sistema di controllo della pressione dei pneumatici (TPMS)	●	●	●
Segnalazione frenate d'emergenza (ESS)	●	●	●
Assistente alla frenata d'emergenza (BAS)	●	●	●
Assistente antiarritramento in salita (HAC)	●	●	●
Assistente alla discesa (DBC)	●	●	●
Assistente autonomo alla frenata d'emergenza (riconoscimento veicoli e riconoscimento pedoni)	–	–	●
Assistente stabilità veicolo (VSM)	●	●	●
Controllo della stabilità rimorchio (TSA)	●	●	●
Assistente al mantenimento della corsia	–	●	●
Assistente angolo morto	–	–	●
Avviso di traffico trasversale in retromarcia	–	–	●
Advanced Driving Assistance (composto da tempomat adattivo e impianto frenante di emergenza autonomo)	–	–	●
Visualizzazione del limite di velocità	–	●	●
Sistema di rilevamento della stanchezza	–	–	●
Cofano motore attivo (AHS)	●	●	●
Illuminazione diurna a LED	●	●	●
Luci posteriori a LED	–	–	●



Sicurezza	LX	Trend Active	Style
Terza luce di stop a LED	●	●	●
Fari fendinebbia anteriori	●	●	●
Fari fendinebbia a LED anteriori	–	–	P
Fari a LED con proiettori direzionali adattive	–	–	●
Assistente abbaglianti	–	–	●
Sensori di parcheggio anteriori	–	●	●
Sensori di parcheggio posteriori	●	●	●
Assistente al parcheggio automatico	–	–	●

Equipaggiamento esterno	LX	Trend Active	Style
Maniglie esterne in tinta vettura	●	–	–
Maniglie esterne cromate	–	●	●
Retrovisori esterni colore in tinta vettura	●	●	●
Calandra nera	●	–	–
Calandra grigia metallica	–	●	●
Corpo della pinza freno dipinto in rosso	–	–	P
Minigonne laterali	–	–	P
Vetri oscurati	●	●	●
Vetri solari (parabrezza / vetri laterali anteriori)	–	●	●
Cristalli Privacy	–	–	●
Mancorrenti sul tetto	●	●	●
Impianto di scarico a doppia uscita	–	–	P
GT-Line Badge	–	–	P
Spoiler al tetto	●	●	●

Equipaggiamento interno	LX	Trend Active	Style
Parasole con specchietto di cortesia illuminati	●	●	●
Luci di lettura anteriori	●	●	●
Vano portadocumenti illuminato	●	●	●
Volante e pomello cambio rivestiti in pelle	●	●	●
Pomello cambio GT-Line	–	–	P
Levette dietro al volante	–	–	P
Bracciolo centrale 2ª fila ribaltabile con porta-bicchiere	●	●	●
Porta USB nella consolle centrale posteriore	–	●	●
Copertura bagagliaio (avvolgibile)	●	●	●

Equipaggiamento confort	LX	Trend Active	Style
Stop/start automatico	●	●	●
Servosterzo assistito elettrico	●	●	●
Drive Mode Select: Eco / Normal / Sport	●	●	●
Volante regolabile in altezza e profondità	●	●	●
Volante riscaldabile	●	●	●
Alzacristalli elettrici anteriori e posteriori	●	●	●
Shark Antenne	–	●	●
Tetto in vetro panoramico	–	–	1'750.– / P
Portellone elettrico	–	–	●



Equipaggiamento conforto	LX	Trend Active	Style
Retrovisori esterni regolabili elettricamente e riscaldabili	●	●	●
Retrovisori esterni ripiegabili elettricamente e con lampeggiatori integrati	●	●	●
Retrovisore interno anabbagliante automatico	–	●	●
Sensore pioggia	–	●	●
Sensore luce	●	●	●
Climatizzatore manuale	●	–	–
Climatizzatore automatico a due zone	–	●	●
Sedile conducente regolabile in altezza	●	●	●
Sedile conducente regolabile elettricamente con sostegno lombare	–	–	●
Sedile passeggero anteriore regolabile elettricamente con sostegno lombare	–	–	●
Sedile con funzione memoria	–	–	●
Sedili riscaldabili anteriori	●	●	●
Sedili posteriori riscaldabili (seconda fila)	–	–	●
Sedili anteriori ventilati	–	–	●
2ª fila: schienali ribaltabili asimmetricamente 40:20:40	●	●	●
Rivestimento sedili in tessuto	●	●	–
Rivestimento sedili in pelle	–	–	●
Rivestimento sedili in pelle Logo GT-Line	–	–	P
Chiusura centralizzata con comando a distanza	●	●	●
Pulsante di avvio con la Smart Key	–	–	●
Freno a mano elettrico	–	–	●
Strumentazione retroilluminata «Supervision»	–	–	●
Head-up Display	–	–	●
Sistema di navigazione 8" con videocamera di retromarcia, DAB+ e Harman Kardon Soundsystem	–	●	●
Kia Connected	–	●	●
Android Auto™ e Apple Carplay™	–	●	●
Monitor a 360° (videocamera panoramica)	–	–	●
Tripcomputer	●	●	●
Tempomat / Limitatore di velocità	●	●	●
Tempomat con assistente di distanza	–	–	●
DAB+ (Radio digitale)	●	●	●
Dispositivo vivavoce Bluetooth con comandi vocali	●	●	●
Stazione di ricarica a induzione per smartphone	–	–	●
Collegamenti AUX e USB	●	●	●
Quantità di altoparlanti	6	10	10

● di serie – non disponibile P vedi Pack di opzioni

Kia Motors SA si riserva il diritto di modificare in qualsiasi momento e senza preavviso l'equipaggiamento e i prezzi dei suoi modelli. Le caratteristiche tecniche si riferiscono ai dati di fabbrica. Con riserva di errori ed omissioni.

Per ulteriori informazioni sulla garanzia, assistance e Map Update li trovate su: www.kia.ch/it/kia-7-anni



Kia Motors AG, Emil-Frey-Strasse, 5745 Safenwil
Tel. 062 788 88 99, E-Mail: kiamotors@kia.ch, www.kia.ch



The Power to Surprise

