



New Sorento (MY19)



The Power to Surprise

Liste de prix

Valable dès le: 1.2019







Prix

Modèle	Moteur	Transmission	LX	Trend Active	Style
New Sorento 5 places	2.2 CRDi (Diesel)	Automatique	42'750.–	48'950.–	55'950.–
New Sorento 7 places	2.2 CRDi (Diesel)	Automatique	–	49'700.–	56'700.–

Options (commande d'usine)	LX	Trend Active	Style
GT-Line Pack: (Code d'équipement – 900) Jantes en alliage léger 19", toit vitré panoramique, phares antibrouillard avant à LED, étriers de frein peints en rouge, jupes latérales, GT-Line Badge, double sortie d'échappement, palettes au volant, sellerie en cuir avec logo GT-Line, pommeau de vitesses GT-Line, différents éléments en chrome	–	–	4'000.–
Jantes en alliage léger 19" (Code d'équipement – 019)	–	–	950.–
Toit vitré panoramique (Code d'équipement – 500)	–	–	1'750.–
Jantes en alliage léger 19" & Toit vitré panoramique (Code d'équipement – 519)	–	–	2'700.–
Peinture métallisée et/ou nacrée	850.–	850.–	850.–

Tous les prix indiqués sont des prix nets recommandés, TVA 7,7 % incl. et en CHF.



Accessoires d'origine Kia	Prix	
	Roues d'hiver, alliage léger (Wolf) 18" avec pneumatiques Falken 235/60 R18 (incl. TPMS)	2'100.–
	Roues d'hiver, alliage léger (Wolf) 18" avec pneumatiques Continental 235/60 R18 (incl. TPMS)	2'400.–
	Velours jeu de tapis, 4 pièces avec «Sorento»-Logo	70.–
	Velours jeu de tapis, 4 pièces avec «GT-Line»-Logo	80.–
	Pellicule de protection de pare-chocs	45.–
	Support de vélo, approprié pour 2 vélos/e-bikes (jusqu'à 60kg)	450.–
	Dispositif d'attelage de remorque amovible et fermant à clé Dispositif d'attelage de remorque amovible et fermant à clé (3 tonnes)	630.– 720.–
	Prise à 13 pôles	250.–
	Tapis de coffre, antiglisse et imperméable à l'eau	70.–

Tous les prix indiqués sont de prix nets recommandés en CHF et en incl. TVA 7,7% (excl. montage).



Technique

Moteur	2.2 CRDi
Type de carburant	Diesel
Cylindres / soupapes	4 / 16
Cylindrée (cm ³)	2199
Alésage × course (mm)	85,4 × 96
Puissance max. (kW / ch / tr/min)	147 / 200 / 3800
Couple max. (Nm / tr/min)	440 / 1750–2750

Transmission / Suspension	2.2 CRDi
Traction	Traction intégrale
Transmission	Boîte automatique à 8 rapports
Suspension avant	Suspension à roues indépendantes, bras transversaux triangulaires, suspensions McPherson avec amortisseurs hydrauliques à gaz et barre antiroulis
Suspension arrière	Essieu multibras, ressort hélicoïdaux, barre antiroulis, amortisseurs hydrauliques à gaz

Jantes / Pneumatiques / Freins	LX	Trend Active	Style
Dimensions des jantes	7,0J × 17"		7,5J × 18"
Type de jantes	Alliage léger		
Dimensions des pneus	235/65 R17		235/60 R18
Roue de secours	Roue de secours galette		
Freins à disques avant, ventilés de l'intérieur Ø (mm)	320		340
Freins à disques arrière Ø (mm)	314		

Performances	2.2 CRDi
Vitesse maximale (km/h)	205
Accélération 0–100 km/h (sec)	9,4

Consommation selon 715/2007/CEE	LX	Trend Active	Style
Cycle mixte / Urbain / Extra-urbain (l/100 km)	6,2 / 7,2 / 5,7		
Équivalent essence (l/100 km)	7,1		
Émissions de CO ₂ (g/km)	163		
Émissions de CO ₂ liées à la fourniture de carburant et/ou d'électricité (g/km)	28		
Catégorie de rendement énergétique A–G	F		
Épuration des gaz d'échappement	Filtre à particules diesel		
Capacité du réservoir (l)	71		
Classe d'émissions	Euro 6d Temp		

Moyenne de tous les véhicules neufs vendus en Suisse: 137 g/km de CO₂. Les données de consommation indiquées dans nos documents de vente sont basées sur le cycle européen de consommation normalisée qui a pour objectif de permettre une comparaison entre les véhicules. En usage quotidien la consommation peut varier sensiblement en fonction du style de conduite, de la charge, de la topographie et des conditions climatiques. Nous recommandons par ailleurs le mode de conduite eco-drive respectueux de l'environnement. La conduite, les conditions routières et atmosphériques ainsi que l'état du véhicule peuvent influencer la consommation et les émissions de CO₂. Les valeurs indiquées ont été mesurées au banc d'essai selon le protocole WLTP et converties en équivalent NEDC.



Dimensions / Poids	2.2 CRDi
Portes / Places	5 / 5
Longueur / Largeur / Hauteur (mm)	4800 / 1890 / 1690
Rayon de braquage (m)	11,3
Garde au sol (mm)	185
Angle d'attaque / de sortie (°)	16,9 / 21
Volume du coffre VDA (l) 5 places	660–1732
Volume du coffre VDA (l) 7 places	142–1662
Poids à vide avec conducteur (kg)* 5 places	2086
Poids à vide avec conducteur (kg)* 7 places	2139
Poids total autorisé (kg) 5 places	2510
Poids total autorisé (kg) 7 places	2620
Charge par essieu avant / arrière (kg)	1350 / 1450
Poids remorquable freiné / non freiné (kg)	2000 / 750
Charge du timon (kg)	100
Charge de toit (kg)	100

*Le poids à vide (poids à vide maximal) sert à calculer la catégorie de rendement énergétique. La valeur effective peut varier selon les équipements.

Équipement

Sécurité	LX	Trend Active	Style
Airbag conducteur et passager avant, airbags latéraux avant, airbags de tête (rideaux) avant et arrière	●	●	●
Ceintures de sécurité avec prétensionneur et limiteur de tension avant	●	●	●
Ceintures de sécurité à 3 points sur toutes les places, réglable en hauteur avant	●	●	●
Dispositif ISOFIX pour siège enfants arrière	●	●	●
Système antiblocage des roues (ABS) avec répartiteur électronique de la force de freinage (EBD)	●	●	●
Contrôle de stabilité électronique (ESC)	●	●	●
Système de contrôle de la pression des pneus (TPMS)	●	●	●
Feux de freinage actifs (ESS)	●	●	●
Assistance au freinage d'urgence (BAS)	●	●	●
Assistance au démarrage en côte (HAC)	●	●	●
Assistance à la descente (DBC)	●	●	●
Assistant au freinage d'urgence autonome (Détection des véhicules et des piétons)	–	–	●
Assistance stabilité véhicule (VSM)	●	●	●
Contrôle de stabilité remorque (TSA)	●	●	●
Assistant de maintien de voie	–	●	●
Assistant angles morts	–	–	●
Avertisseur de trafic transversal en marche arrière	–	–	●
Advanced Driving Assistance (comprenant un Tempomat adaptatif et un système de freinage d'urgence autonome)	–	–	●
Affichage de la limitation de vitesse	–	●	●
Détecteur de fatigue	–	–	●
Capot moteur actif (AHS)	●	●	●
Feux de jour à LED	●	●	●
Feux arrière à LED	–	–	●
Troisième feu de freinage à LED	●	●	●



Sécurité	LX	Trend Active	Style
Phares antibrouillard avant	●	●	●
Phares antibrouillard avant à LED	–	–	P
Phares à LED avec projecteurs directionnels adaptifs	–	–	●
Assistant de feux de route	–	–	●
Capteurs d'aide au stationnement avant	–	●	●
Capteurs d'aide au stationnement arrière	●	●	●
Aide au stationnement automatique	–	–	●

Équipement extérieur	LX	Trend Active	Style
Poignées extérieures couleur carrosserie	●	–	–
Poignées extérieures chromées	–	●	●
Rétroviseurs extérieurs couleur carrosserie	●	●	●
Calandre noire	●	–	–
Calandre gris métallisée	–	●	●
Étriers de frein peints en rouge	–	–	P
Jupes latérales	–	–	P
Vitres teintées	●	●	●
Verre photovoltaïque (pare-brise / vitres latérales avant)	–	●	●
Vitrage Privacy	–	–	●
Barres de toit	●	●	●
Double sortie d'échappement	–	–	P
GT-Line Badge	–	–	P
Spoiler de toit	●	●	●

Équipement intérieur	LX	Trend Active	Style
Pare-soleil avec miroir de courtoisie éclairé	●	●	●
Spots de lecture avant	●	●	●
Boîte à gants éclairée	●	●	●
Volant et pommeau de vitesses gainés cuir	●	●	●
Pommeau de vitesses GT-Line	–	–	P
Palettes au volant	–	–	P
Accoudoir central 2 ^e rangée rabattable, avec porte-gobelets	●	●	●
Prise de recharge USB dans la console centrale arrière	–	●	●
Cache-bagages (rouleau)	●	●	●

Équipement confort	LX	Trend Active	Style
Stop/start automatique	●	●	●
Direction assistée électrique	●	●	●
Drive Mode Select: Eco / Normal / Sport	●	●	●
Volant réglable en hauteur et en profondeur	●	●	●
Volant chauffant	●	●	●
Lève-vitres électriques avant et arrière	●	●	●
Antenne Shark	–	●	●
Toit vitré panoramique	–	–	1'750.– / P
Hayon électrique	–	–	●
Rétroviseurs extérieurs réglables électriquement et chauffants	●	●	●



Equipement confort	LX	Trend Active	Style
Rétroviseurs extérieurs rabattables électriquement avec clignotant intégré	●	●	●
Rétroviseur intérieur électrochrome	–	●	●
Capteur de pluie	–	●	●
Capteur de lumière	●	●	●
Climatisation manuelle	●	–	–
Climatisation automatique bi-zone	–	●	●
Siège conducteur réglable en hauteur	●	●	●
Siège conducteur réglable électriquement avec support lombaire	–	–	●
Siège passager réglable électriquement avec support lombaire	–	–	●
Siège avec fonction mémoire	–	–	●
Sièges chauffants avant	●	●	●
Sièges chauffants arrière (2 ^e rangée)	–	–	●
Sièges ventilés avant	–	–	●
2 ^e rangée: dossier rabattable asymétriquement 40:20:40	●	●	●
Sellerie en tissu	●	●	–
Sellerie en cuir	–	–	●
Sellerie en cuir avec Logo GT-Line	–	–	P
Verrouillage centralisé avec télécommande	●	●	●
Bouton de démarrage avec Smart Key	–	–	●
Frein à main électrique	–	–	●
Affichage des instruments «Supervision»	–	–	●
Head-up Display	–	–	●
Système de navigation 8" avec caméra de recul, DAB+ et Harman Kardon Soundsystem	–	●	●
Kia Connected	–	●	●
Android Auto™ et Apple Carplay™	–	●	●
Ecran 360° (caméra panoramique)	–	–	●
Tripcomputer	●	●	●
Tempomat / Limiteur de vitesse	●	●	●
Tempomat avec assistance de distance	–	–	●
DAB+ (radio numérique) / CD	●	●	●
Dispositif mains libres Bluetooth avec commande vocale	●	●	●
Station de recharge à induction pour smartphone	–	–	●
Connexions AUX et USB	●	●	●
Nombre de haut-parleurs	6	10	10

● de série – pas disponible P cf pack d'options

Kia Motors SA se réserve le droit de modifier à tout moment et sans préavis l'équipement et les prix de ses modèles. Les données techniques sont des indications de l'usine. Sous réserve d'erreurs et de fautes d'impression.

Pour plus d'informations sur la garantie, assistance et Map Update vous pouvez les trouver sur: www.kia.ch/fr/kia-7-ans



Kia Motors AG, Emil-Frey-Strasse, 5745 Safenwil
Tél. 062 788 88 99, E-Mail: kiamotors@kia.ch, www.kia.ch



The Power to Surprise

