



# New Ceed SW



The Power to Surprise

## Listino prezzi

Valido dal: 1.2019

### Prezzi

Modello	Motore	Cambio	Classic	Trend	Power 25	Power 25+	Style
New Ceed SW	1.4 CVVT	Manuale	21'250.–	–	–	–	–
New Ceed SW	1.0 T-GDi	Manuale	–	27'250.–	25'900.–	26'700.–	–
New Ceed SW	1.4 T-GDi	Manuale	–	28'250.–	26'900.–	27'700.–	32'750.–
New Ceed SW	1.4 T-GDi	Automatico (7-DCT*)	–	30'050.–	28'700.–	29'500.–	34'550.–
New Ceed SW	1.6 CRDi	Manuale	–	–	–	–	35'250.–
New Ceed SW	1.6 CRDi	Automatico (7-DCT*)	–	–	–	–	37'050.–






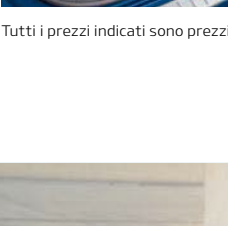

\* DCT = Cambio a doppia frizione

Opzione (ordine della fabbrica)	Classic	Trend	Power 25	Power 25+	Style
<b>Classic plus Pack:</b> (Codice d'equipaggiamento – 077) Stop / Start automatico, climatizzatore manuale, cerchi in acciaio con copriuota 16" (invece di cerchi in acciaio 15")	1'500.–	–	–	–	–
<b>Swiss One Pack:</b> (Codice d'equipaggiamento – 500) Sedili anteriori riscaldabili, volante riscaldabile, sistema di navigazione 8" con DAB+ e videocamera di retromarcia, Android Auto™ e Apple Carplay™, antenna shark, Bluetooth con comandi vocali, retrovisore interno anabbagliante automatico, sensori di parcheggio posteriori, Sensore pioggia, climatizzatore automatico a due zone	–	2'000.–	•	•	–
<b>Light Pack:</b> (Codice d'equipaggiamento – 011) Fari a LED	–	1'000.–	–	•	1'000.–
<b>Load Pack:</b> (Codice d'equipaggiamento – 080) Portellone elettrico, sistema a binari, rete ritenuta bagagli, 2ª fila: schienali ribaltabili asimmetricamente 40:20:40	–	–	–	–	1'250.–
<b>Style Pack:</b> (Codice d'equipaggiamento – 500; disponibile per 1.4 T-GDi 7-DCT) edile con funzione memoria, sedile conducente regolabile elettricamente con sostegno lombare, fari a LED, sedili anteriori e posteriori riscaldabili, sedili anteriori ventilati, pedali sportivi, cerchi in lega leggera 17" (invece di cerchi in lega leggera 16"), rivestimento sedili in pelle, tempomat con assistente di distanza, assistente autonomo alla frenata d'emergenza (riconoscimento veicoli e riconoscimento pedoni), assistente all'ingorgo, avviso del limite di velocità intelligente, assistente al parcheggio automatico, freno a mano elettrico	–	–	–	–	2'900.–
Tetto in vetro panoramico: (Codice d'equipaggiamento – 006; disponibile per 1.4 TGD 7-DCT/1.6 CRDi 7-DCT)	–	–	–	–	1'500.–
Verniciatura metallica e/o pearl	650.–	650.–	650.–	650.–	650.–

**Version Power 25 con vantaggio cliente CHF 3'350.–** rispetto al modello Trend con Swiss One Pack.

**Version Power 25+ con vantaggio cliente CHF 3'550.–** rispetto al modello Trend con Swiss One e Light Pack.



Accessori originali Kia	Prezzo	
	Ruote invernali, lega leggera (Icona) da 16" con pneumatici Falken 205/55 R16 (incl. TPMS)	1'650.–
	Ruote invernali, lega leggera (Icona) da 16" con pneumatici Continental 205/55 R16 (incl. TPMS)	1'830.–
	Tappetini velours, 4 pezzi con "CEED" Logo	60.–
	Pellicola protettiva paraurti	55.–
	Porta bici, adatto per 2 bici/e-bike (fino a 60kg)	450.–
	Dispositivo di traino smontabile e chiudibile	620.–
	Presca 13 poli	195.–
	Vasca protezione, antiscivolo e impermeabile all'acqua	79.–

Tutti i prezzi indicati sono prezzi netti consigliati in CHF e inclusa IVA 7,7% (excl. montaggio).



## Tecnica

Motore	1.4 CVVT	1.0 T-GDi	1.4 T-GDi	1.6 CRDi
Tipo di carburante	Benzina			Diesel
Cilindri / valvole	4 / 16	3 / 12	4 / 16	
Cilindrata (cm <sup>3</sup> )	1368	998	1353	1598
Alesaggio × corsa (mm)	72 × 84	71 × 84	71,6 × 84	77 × 85,8
Potenza max. (kW / cv / giri/min) (Automatico)	73 / 100 / 6000	88 / 120 / 6000	103 / 140 / 6600 (103 / 140 / 6600)	100 / 136 / 4000 (100 / 136 / 4000)
Coppia max. (Nm / giri/min) (Automatico)	134 / 4000	172 / 1500–4000	242 / 1500–3200 (242 / 1500–3200)	280 / 1900–3000 (280 / 1900–3000)

Trasmissione / Sospensioni	1.4 CVVT	1.0 T-GDi	1.4 T-GDi	1.6 CRDi
Trazione	Trazione anteriore			
Cambio	Cambio manuale a 6 marce		Cambio manuale a 6 marce / Cambio a doppia frizione a 7 rapporti	
Sospensioni anteriori	Sospensioni McPherson con ammortizzatori a gas e barra stabilizzatrice			
Sospensioni posteriori	Assale multilink con barra di torsione, molle elicoidali e ammortizzatori a gas			

Cerchi / Pneumatici / Freni	Classic	Trend	Power 25	Power 25+	Style
Dimensioni cerchi	6,5J × 15"	6,5J × 16"			
Tipo di cerchi	Acciaio con co- pri ruota	Leggera			
Dimensioni pneumatici	195/65 R15	205/55 R16			
Ruota di scorta	Tire mobility kit (sigillante per pneumatici e compressore)				
Freni a disco anteriori, autoventilanti Ø (mm)	280	305			
Freni a disco posteriori Ø (mm)	272				
Freni a disco posteriori con freno a mano elettrico Ø (mm)	-		284		

Prestazioni	1.4 CVVT	1.0 T-GDi	1.4 T-GDi	1.6 CRDi
Velocità massima (km/h) (Automatico)	183 / 183**	187	208 (206)	198 (200)
Accelerazione 0–100 km/h (sec) (Automatico)	12,6 / 12,6**	11,1	8,9 (9,2)	10,4 (9,9)

Consumo secondo 715/2007/CEE	1.4 CVVT	1.0 T-GDi	1.4 T-GDi	1.6 CRDi
Ciclo misto / Urbano / Extraurbano (l/100 km) (Automatico)	6,4 / 8,0 / 5,4 6,1** / 7,4** / 5,3**	5,2 / 6,3 / 4,8	5,6 / 6,8 / 4,9 (5,7 / 6,7 / 5,0)	3,9 / 4,4 / 3,6 (4,3 / 4,6 / 4,1)
Equivalente benzina (l/100 km) (Automatico)	-	-	-	4,4 (4,9)
Emissioni di CO <sub>2</sub> (g/km) (Automat)	145 / 139**	126	128 (129)	104 (111)
Emissioni di CO <sub>2</sub> derivanti dalla messa a disposizione di carburanti e/o di elettricità (g/km) (Automatico)	34 / 32**	28	30 (30)	17 (19)
Categoria di efficienza energetica A–G (Automatico)	G / F**	E	E (E)	A (A)
Depurazione dei gas di scarico	Catalizzatore regolato con filtro antiparticolato			Filtro antiparticolato diesel
Capacità serbatoio (l)	50			
Classe di emissioni	Euro 6d Temp			

Media di tutte le auto nuove vendute in Svizzera: 137 g/km di CO<sub>2</sub>. I dati indicati nei nostri prospetti si basano sul ciclo europeo di consumo normalizzato che ha come obiettivo quello di permettere il paragone tra le vetture. Nell'uso quotidiano i consumi possono variare sensibilmente in funzione dello stile di guida, del carico, della topografia e della stagione. Noi raccomandiamo sempre un tipo di guida rispettoso dell'ambiente.  
Lo stile di guida, le condizioni stradali e del traffico, condizioni atmosferiche e lo stato del veicolo possono influenzare il consumo di carburante e le emissioni di CO<sub>2</sub>. I valori indicati sono stati determinati sul banco di prova in base al nuovo ciclo di prova WLTP e convertiti in valori NEDC.



Dimensioni / Pesì	1.4 CVVT	1.0 T-GDi	1.4 T-GDi	1.6 CRDi
Porte / Posti	5 / 5			
Lunghezza / Larghezza / Altezza (mm)	4600 / 1800 / 1460-1465			
Passo (mm)	2650			
Carreggiata anteriore / posteriore (mm)	1559-1573 / 1567-1581			
Volume del vano di carico VDA (l)	625-1694			
Peso a vuoto incl. conducente (kg)* (Automatico)	1260-1400 / 1307-1394**	1334-1421	1352-1439 (1382-1514)	1425-1512 (1452-1583)
Peso massimo ammesso (kg) (Automatico)	1760 / 1750**	1790	1800 (1880)	1870 (1940)
Carico assiale anteriore / posteriore (kg)	1050 / 1000			1050 / 1000
Peso rimorchiabile frenato / non frenato (kg) (Automatico)	1200 / 600		1410 / 600 (1410 / 600)	1500 / 650 (1500 / 650)
Carico d'appoggio (kg)	75			
Carico sul tetto (kg)	80			

\*Il peso a vuoto (peso a vuoto massimo) viene utilizzato per determinare la categoria di efficienza energetica. Il valore effettivo può variare a seconda dell'equipaggiamento.

\*\* Classic con Classic Plus Pack

## Equipaggiamento

Sicurezza	Classic	Trend	Power 25	Power 25+	Style
Airbag conducente e passeggero anteriore (airbag passeggero anteriore disattivabile), airbag laterali anteriori, airbag per la testa anteriore e posteriore (a tendina)	●	●	●	●	●
Cinture di sicurezza con pretensionatori e limitatori di carico anteriore	●	●	●	●	●
Cinture di sicurezza a 3 punti su tutti i sedili, quelle anteriori regolabili in altezza	●	●	●	●	●
Fissaggio ISOFIX posteriore per il seggiolino dei bambini	●	●	●	●	●
Poggiatesta regolabili in altezza anteriore e posteriore	●	●	●	●	●
Sistema frenante antibloccaggio (ABS) con ripartitore elettronico della forza frenante (EBD)	●	●	●	●	●
Controllo elettronico della stabilità (ESC) / Controllo trazione elettronico (TCS)	●	●	●	●	●
Sistema di controllo della pressione die pneumatici (TPMS)	●	●	●	●	●
Segnalazione frenate d'emergenza (ESS)	●	●	●	●	●
Assistente antiarritamento in salita (HAC)	●	●	●	●	●
Assistente autonomo alla frenata d'emergenza (riconoscimento veicoli)	●	●	●	●	●
Assistente autonomo alla frenata d'emergenza (riconoscimento veicoli e riconoscimento pedoni)	-	-	-	-	P
Assistente all'ingorgo	-	-	-	-	P
Sistema di rilevamento della stanchezza	●	●	●	●	●
Assistente al mantenimento della corsia	●	●	●	●	●
Assistente angolo morto	-	-	-	-	●
Avviso di traffico trasversale in retromarcia	-	-	-	-	●
Visualizzazione del limite di velocità	●	●	●	●	●
Avviso del limite di velocità intelligente	-	-	-	-	P
Immobilizzatore	●	●	●	●	●
Chiusura centralizzata incl. funzione d'allarme	●	●	●	●	●
Illuminazione diurna anteriore e posteriore	●	●	●	●	●
Illuminazione diurna anteriore a LED Ice-Cube	●	●	●	●	●
Illuminazione diurna posteriore a LED	-	●	●	●	●
Fari fendinebbia anteriori / Luci di svolta	-	●	●	●	●



Sicurezza	Classic	Trend	Power 25	Power 25+	Style
Fari a LED	–	P	–	●	P
Sensori di parcheggio posteriori	–	P	●	●	●
Assistente abbaglianti	●	●	●	●	●
Assistente al parcheggio automatico	–	–	–	–	P

Equipaggiamento esterno	Classic	Trend	Power 25	Power 25+	Style
Calandra in design vernice piano con bordature cromate scure	–	●	●	●	●
Paraurti e maniglie esterne in tinta vettura	●	●	●	●	●
Retrovisori esterni in tinta vettura / design vernice piano	–	●	●	●	●
Vetri oscurati	●	●	●	●	●
Cristalli Privacy	–	–	–	–	●
Power 25 Badge	–	–	●	●	–

Equipaggiamento interno	Classic	Trend	Power 25	Power 25+	Style
Parasole con specchietto di cortesia (modelli Trend e Style illuminati)	●	●	●	●	●
Consolle centrale in design vernice piano	–	–	–	–	●
Inserito delle porte in design vernice piano	–	–	–	–	●
Bracciolo centrale anteriore con compartimento	●	●	●	●	●
Pedali sportivi	–	–	–	–	P
Presse 12 V nella consolle centrale	●	●	●	●	●
Copertura bagagliaio	●	●	●	●	●
Rete ritenuta bagagli	–	–	–	–	P
Sistema a binari	–	–	–	–	P
Tappetini velours, 4 pezzi con «CEED» Logo	60.–	60.–	●	●	60.–

Equipaggiamento confort	Classic	Trend	Power 25	Power 25+	Style
Stop / Start automatico	P	●	●	●	●
Flex Steer (servosterzo regolabile con modalità Comfort / Normal / Sport)	–	●	●	●	●
Servosterzo assistito elettrico	●	●	●	●	●
Volante e pomello cambio rivestiti in pelle	–	●	●	●	●
Volante regolabile in altezza e in profondità	●	●	●	●	●
Volante riscaldabile	–	P	●	●	●
Alzacristalli elettrici	●	●	●	●	●
Antenna Shark	–	P	●	●	●
Tetto in vetro panoramico	–	–	–	–	1'500.–
Portellone elettrico	–	–	–	–	P
Retrovisori esterni regolabili elettricamente e riscaldabili	–	●	●	●	●
Retrovisori esterni ripiegabili elettricamente con lampeggiatori integrati	–	●	●	●	●
Retrovisore interno anabbagliante automatico	–	P	●	●	●
Sensore pioggia	–	P	●	●	●
Climatizzatore manuale	P	●	●	●	–
Climatizzatore automatico a due zone	–	P	●	●	●
Sedile conducente regolabile in altezza	●	●	●	●	●
Sedile passeggero anteriore regolabile in altezza	–	●	●	●	●
Sedili anteriori riscaldabili	–	P	●	●	●



Equipaggiamento conforto	Classic	Trend	Power 25	Power 25+	Style
Sedili anteriori e posteriori riscaldabili	–	–	–	–	P
Sedili anteriori ventilati	–	–	–	–	P
Sedile conducente regolabile elettricamente con sostegno lombare	–	–	–	–	P
Sedile con funzione memoria	–	–	–	–	P
2ª fila: schienali ribaltabili asimmetricamente 60:40	●	●	●	●	●
2ª fila: schienali ribaltabili asimmetricamente 40:20:40	–	–	–	–	P
Rivestimento sedili in tessuto	●	●	●	●	–
Rivestimento sedili in tessuto/pelle	–	–	–	–	●
Rivestimento sedili in pelle	–	–	–	–	P
Chiusura centralizzata con comando a distanza	●	●	●	●	●
Pulsante di avvio con Smart Key	–	–	–	–	●
Freno a mano elettrico	–	–	–	–	P
Strumentazione retroilluminata «Supervision» 3.5"	●	●	●	●	–
Strumentazione retroilluminata «Supervision» 4.2"	–	–	–	–	●
Android Auto™ e Apple CarPlay™	–	P	●	●	●
Tripcomputer	●	●	●	●	●
Tempomat	●	●	●	●	●
Tempomat con assistente di distanza	–	–	–	–	P
5" Display con DAB+	●	●	●	●	–
Sistema di navigazione 8" con DAB+ e videocamera di retromarcia	–	P	●	●	●
JBL Soundsystem	–	–	–	–	●
Stazione di ricarica a induzione per smartphone	–	–	–	–	●
Bluetooth	●	●	●	●	–
Bluetooth con comandi vocali	–	P	●	●	●
Collegamenti AUX e USB	●	●	●	●	●
Quantità di altoparlanti	6	6	6	6	8

● di serie      – non disponibile      P vedi Pack di opzioni

Kia Motors SA si riserva il diritto di modificare in qualsiasi momento e senza preavviso l'equipaggiamento e i prezzi dei suoi modelli. Le caratteristiche tecniche si riferiscono ai dati di fabbrica. Con riserva di errori ed omissioni.

Per ulteriori informazioni sulla garanzia, assistance e Map Update li trovate su: [www.kia.ch/it/kia-7-anni](http://www.kia.ch/it/kia-7-anni)



Kia Motors AG, Emil-Frey-Strasse, 5745 Safenwil  
Tel. 062 788 88 99, E-Mail: [kiamotors@kia.ch](mailto:kiamotors@kia.ch), [www.kia.ch](http://www.kia.ch)



The Power to Surprise

