



# New Ceed SW



The Power to Surprise

## Preisliste

Gültig ab: 1.2019

### Preise

Modell	Motor	Getriebe	Classic	Trend	Power 25	Power 25+	Style
New Ceed SW	1.4 CVVT	Manuell	21'250.–	–	–	–	–
New Ceed SW	1.0 T-GDi	Manuell	–	27'250.–	25'900.–	26'700.–	–
New Ceed SW	1.4 T-GDi	Manuell	–	28'250.–	26'900.–	27'700.–	32'750.–
New Ceed SW	1.4 T-GDi	Automat (7-DCT*)	–	30'050.–	28'700.–	29'500.–	34'550.–
New Ceed SW	1.6 CRDi	Manuell	–	–	–	–	35'250.–
New Ceed SW	1.6 CRDi	Automat (7-DCT*)	–	–	–	–	37'050.–








\* DCT = Doppelkupplungsgetriebe

Optionen (Werksbestellung)	Classic	Trend	Power 25	Power 25+	Style
<b>Classic plus Pack:</b> (Ausstattungscode – 077) Stopp-/Start-Automatik, Manuelle Klimaanlage, 16" Stahlfelgen mit Radabdeckung (anstelle der 15" Stahlfelgen mit Radabdeckung)	1'500.–	–	–	–	–
<b>Swiss One Pack:</b> (Ausstattungscode – 500) Sitzheizung vorn, Lenkradheizung, 8" Navigationssystem mit DAB+ und Rückfahrkamera, Android Auto™ und Apple CarPlay™, Shark Antenne, Bluetooth mit Sprachsteuerung, Innenrückspiegel automatisch abblendend, Parkensoren hinten, Regensensor, 2-Zonen-Klimaautomatik	–	2'000.–	•	•	–
<b>Light Pack:</b> (Ausstattungscode – 011) LED Scheinwerfer	–	1'000.–	–	•	1'000.–
<b>Load Pack:</b> (Ausstattungscode – 080) Elektrische Heckklappe, Schienensystem im Kofferraum, Gepäcknetz, 2. Sitzreihe: umklappbare Sitzlehne, asymmetrisch 40:20:40	–	–	–	–	1'250.–
<b>Style Pack:</b> (Ausstattungscode – 500; erhältlich für 1.4 T-GDi 7-DCT) Fahrersitz mit Sitzmemory, Fahrersitz elektrisch verstellbar mit Lendenwirbelstütze, LED Scheinwerfer, Sitzheizung vorn und hinten, Sitzbelüftung vorn, Aluminium Sportpedale, 17" Leichtmetallfelgen (anstelle der 16" Leichtmetallfelgen), Sitzbezüge Leder, Tempomat mit Distanzassistent, Autonomer Bremsassistent Fahrzeug- und Fussgängererkennung, Stauassistent, Intelligente Tempolimitwarnung, Automatische Parkhilfe, elektrische Handbremse	–	–	–	–	2'900.–
Panoramaglasdach: (Ausstattungscode – 006; erhältlich für 1.4 T-GDi 7-DCT/1.6 CRDi 7-DCT)	–	–	–	–	1'500.–
Metallic- und/oder Pearl-Lackierung	650.–	650.–	650.–	650.–	650.–

**Version Power 25 mit Kundenvorteil CHF 3'350.–** gegenüber Modell Trend mit Swiss One Pack.

**Version Power 25+ mit Kundenvorteil CHF 3'550.–** gegenüber Modell Trend mit Swiss One und Light Pack.



Original Kia Zubehör	Preis
	Winterkomplettreifen, Leichtmetallfelgen (Icona) 16" mit Falken Bereifung 205/55 R16 (inkl. TPMS) 1'650.–
	Winterkomplettreifen, Leichtmetallfelgen (Icona) 16" mit Continental Bereifung 205/55 R16 (inkl. TPMS) 1'830.–
	Velours Fussmatten, 4-teilig mit «CEED»-Logo 60.–
	Stossstange Schutzfolie 55.–
	Fahrradträger, geeignet für 2 Fahrräder/E-Bikes (bis zu 60kg) 450.–
	Anhängerkupplung, abnehmbar und abschliessbar 620.–
	Elektro Satz 13 polig 195.–
	Laderaumwanne, rutschfest und wasserdicht 79.–

Alle angegebenen Preise verstehen sich als empfohlene Nettopreise in CHF und inkl. 7,7 % MwSt. (exkl. Montage).



## Technik

Motor	1.4 CVVT	1.0 T-GDi	1.4 T-GDi	1.6 CRDi
Kraftstoffart	Benzin			Diesel
Zylinder / Ventile	4 / 16	3 / 12	4 / 16	
Hubraum (cm <sup>3</sup> )	1368	998	1353	1598
Bohrung × Hub (mm)	72 × 84	71 × 84	71,6 × 84	77 × 85,8
Max. Leistung (kW / PS / U/min) (Automat)	73 / 100 / 6000	88 / 120 / 6000	103 / 140 / 6600 (103 / 140 / 6600)	100 / 136 / 4000 (100 / 136 / 4000)
Max. Drehmoment (Nm / U/min) (Automat)	134 / 4000	172 / 1500–4000	242 / 1500–3200 (242 / 1500–3200)	280 / 1900–3000 (280 / 1900–3000)

Kraftübertragung / Fahrwerk	1.4 CVVT	1.0 T-GDi	1.4 T-GDi	1.6 CRDi
Antriebsart	Frontantrieb			
Getriebeart	6-Gang-Schaltgetriebe		6-Gang-Schaltgetriebe / 7-Stufen-Doppelkupplungsgetriebe	
Radaufhängung vorn	McPherson-Federbeine mit Gasdruckstossdämpfern und Stabilisator			
Radaufhängung hinten	Mehrlenkerachse mit Torsionsstab, Schraubenfedern und Gasdruckstossdämpfern			

Felgen / Reifen / Bremsen	Classic	Trend	Power 25	Power 25+	Style
Felgenreis	6,5J × 15"	6,5J × 16"			
Felgenart	Stahl mit Rad- abdeckung	Leichtmetall			
Reifengrösse	195/65 R15	205/55 R16			
Reserverad	Tire mobility kit (Dichtmittel und Luftkompressor)				
Scheibenbremsen vorn, innenbelüftet Ø (mm)	280	305			
Scheibenbremsen hinten Ø (mm)	272				
Scheibenbremsen hinten mit elektrischer Handbremse Ø (mm)	–	284			

Fahrleistungen	1.4 CVVT	1.0 T-GDi	1.4 T-GDi	1.6 CRDi
Höchstgeschwindigkeit (km/h) (Automat)	183 / 183**	187	208 (206)	198 (200)
Beschleunigung 0–100 km/h (sec) (Automat)	12,6 / 12,6**	11,1	8,9 (9,2)	10,4 (9,9)

Treibstoffverbrauch nach 715/2007/EWG	1.4 CVVT	1.0 T-GDi	1.4 T-GDi	1.6 CRDi
Gesamt / Städtisch / Ausserstädtisch (l/100 km) (Automat)	6,4 / 8,0 / 5,4 6,1** / 7,4** / 5,3**	5,2 / 6,3 / 4,8	5,6 / 6,8 / 4,9 (5,7 / 6,7 / 5,0)	3,9 / 4,4 / 3,6 (4,3 / 4,6 / 4,1)
Benzinäquivalent (l/100 km) (Automat)	–	–	–	4,4 (4,9)
CO <sub>2</sub> -Emissionen (g/km) (Automat)	145 / 139**	126	128 (129)	104 (111)
CO <sub>2</sub> -Emissionen aus der Treibstoff- und/oder der Strombereitstellung (g/km) (Automat)	34 / 32**	28	30 (30)	17 (19)
Energieeffizienzklasse A–G (Automat)	G / F**	E	E (E)	A (A)
Abgasreinigung	Geregelter Katalysator mit Partikelfilter			Dieselpartikelfilter
Tankinhalt (l)	50			
Emissionsklasse	Euro 6d Temp			

Durchschnitt aller in der Schweiz verkauften Neuwagen: 137 g CO<sub>2</sub>/km. Die Verbrauchsangaben in unseren Verkaufsunterlagen sind europäische Treibstoff-Normverbrauchs-Angaben, die zum Vergleich der Fahrzeuge dienen. In der Praxis können diese je nach Fahrstil, Zuladung, Topographie und Jahreszeit teilweise deutlich abweichen. Wir empfehlen ausserdem den eco-drive-Fahrstil zur Schonung der Ressourcen.

Fahrweise, Strassen- und Verkehrsverhältnisse, Umwelteinflüsse und Fahrzeugzustand können Verbrauchs- und CO<sub>2</sub>-Emissionswerte beeinflussen. Die angegebenen Verbrauchs- und CO<sub>2</sub>-Emissionswerte wurden nach dem WLTP-Messverfahren auf dem Prüfstand ermittelt und in NEFZ-Werte umgerechnet.



Masse / Gewichte	1.4 CVVT	1.0 T-GDi	1.4 T-GDi	1.6 CRDi
Türen / Plätze	5 / 5			
Länge / Breite / Höhe (mm)	4600 / 1800 / 1460-1465			
Radstand (mm)	2650			
Spurweite vorn / hinten (mm)	1559-1573 / 1567-1581			
Gepäckraum-Volumen VDA (l)	625-1694			
Leergewicht inkl. Fahrer (kg)* (Automat)	1260-1400 / 1307-1394**	1334-1421	1352-1439 (1382-1514)	1425-1512 (1452-1583)
Zulässiges Gesamtgewicht (kg) (Automat)	1760 / 1750**	1790	1800 (1880)	1870 (1940)
Achslast vorn / hinten (kg)	1050 / 1000			1050 / 1000
Anhängelast gebremst / ungebremst (kg) (Automat)	1200 / 600		1410 / 600 (1410 / 600)	1500 / 650 (1500 / 650)
Stützlast (kg)	75			
Dachlast (kg)	80			

\*Das Leergewicht (max. Leergewicht) dient zur Berechnung der Energieeffizienzklasse. Der effektive Wert kann je nach Ausstattung variieren.

\*\* Classic mit Classic Plus Pack

## Ausstattung

Sicherheit	Classic	Trend	Power 25	Power 25+	Style
Fahrer- und Beifahrerairbag (Beifahrerairbag abschaltbar), Seitenairbags vorn, Kopfairbags (Vorhang) vorn und hinten	●	●	●	●	●
Gurtstraffer und Gurtkraftbegrenzer vorn	●	●	●	●	●
3-Punkt-Sicherheitsgurte an allen Sitzplätzen, vorn höhenverstellbar	●	●	●	●	●
ISOFIX-Kindersitzverankerung hinten	●	●	●	●	●
Höhenverstellbare Kopfstützen vorn und hinten	●	●	●	●	●
Antiblockiersystem (ABS) mit elektronischer Bremskraftverteilung (EBD)	●	●	●	●	●
Elektronisches Stabilitätsprogramm (ESC) / elektronische Traktionskontrolle (TCS)	●	●	●	●	●
Reifendruck-Kontrollsystem (TPMS)	●	●	●	●	●
Aktives Bremslicht (ESS)	●	●	●	●	●
Berganfahrassistent (HAC)	●	●	●	●	●
Autonomer Bremsassistent Fahrzeuwerkerkennung	●	●	●	●	●
Autonomer Bremsassistent Fahrzeug- und Fußgängererkennung	–	–	–	–	P
Stauassistent	–	–	–	–	P
Müdigkeitserkennung	●	●	●	●	●
Spurhalteassistent aktiv	●	●	●	●	●
Totwinkelassistent	–	–	–	–	●
Rückfahr-Querverkehrwarner	–	–	–	–	●
Anzeige Tempolimit	●	●	●	●	●
Intelligente Tempolimitwarnung	–	–	–	–	P
Wegfahrsperr	●	●	●	●	●
Zentralverriegelung inkl. Alarmfunktion	●	●	●	●	●
Tagfahrlicht vorn und hinten	●	●	●	●	●
Ice-Cube-LED-Tagfahrlicht vorn	●	●	●	●	●
LED-Tagfahrlicht hinten	–	●	●	●	●
Nebelscheinwerfer vorn / Abbiegelicht	–	●	●	●	●
LED Scheinwerfer	–	P	–	●	P
Parksensoren hinten	–	P	●	●	●
Fernlichtassistent	●	●	●	●	●



Sicherheit	Classic	Trend	Power 25	Power 25+	Style
Automatische Parkhilfe	–	–	–	–	P

Aussenausstattung	Classic	Trend	Power 25	Power 25+	Style
Kühlergrill in Klavierlackoptik und dunklem Chromrahmen	–	●	●	●	●
Stoßstangen und Türgriffe aussen in Wagenfarbe	●	●	●	●	●
Aussenspiegel in Wagenfarbe / Klavierlackoptik	–	●	●	●	●
Getönte Scheiben	●	●	●	●	●
Privacy-Verglasung	–	–	–	–	●
Power 25 Badge	–	–	●	●	–

Innenausstattung	Classic	Trend	Power 25	Power 25+	Style
Sonnenblenden mit Make-up-Spiegel (Modelle Trend und Style mit Beleuchtung)	●	●	●	●	●
Mittelkonsole in Klavierlackoptik	–	–	–	–	●
Türblenden in Klavierlackoptik	–	–	–	–	●
Mittelarmlehne vorn mit Staufach	●	●	●	●	●
Aluminium Sportpedale	–	–	–	–	P
12 V-Anschluss Mittelkonsole	●	●	●	●	●
Gepäckraumabdeckung	●	●	●	●	●
Gepäcknetz	–	–	–	–	P
Schienensystem	–	–	–	–	P
Velours Fussmatten, 4-teilig mit «CEED»-Logo	60.–	60.–	●	●	60.–

Komfortausstattung	Classic	Trend	Power 25	Power 25+	Style
Stopp-/Start-Automatik	P	●	●	●	●
Drive Mode (einstellbare Lenkunterstützung: nur für 7-DCT erhältlich)	–	●	●	●	●
Servolenkung mit elektrischer Lenkunterstützung	●	●	●	●	●
Lenkrad und Schaltknäuf lederbezogen	–	●	●	●	●
Lenkrad höhen- und tiefenverstellbar	●	●	●	●	●
Lenkradheizung	–	P	●	●	●
Fensterheber elektrisch	●	●	●	●	●
Shark Antenne	–	P	●	●	●
Panoramaglasdach	–	–	–	–	1'500.–
Elektrische Heckklappe	–	–	–	–	P
Aussenspiegel elektrisch verstell- und beheizbar	–	●	●	●	●
Aussenspiegel mit integriertem Blinker und elektrisch einklappbar	–	●	●	●	●
Automatisch abblendender Innenrückspiegel	–	P	●	●	●
Regensensor	–	P	●	●	●
Manuelle Klimaanlage	P	●	●	●	–
2-Zonen-Klima-Automatik	–	P	●	●	●
Fahrsitz höhenverstellbar	●	●	●	●	●
Beifahrersitz höhenverstellbar	–	●	●	●	●
Sitzheizung vorn	–	P	●	●	●
Sitzheizung vorn und hinten	–	–	–	–	P
Sitzbelüftung vorn	–	–	–	–	P
Fahrsitz elektrisch verstellbar mit Lendenwirbelstütze	–	–	–	–	P



Komfortausstattung	Classic	Trend	Power 25	Power 25+	Style
Fahrsitz mit Sitzmemory	–	–	–	–	P
2. Sitzreihe: umklappbare Sitzlehne, asymmetrisch 60:40	●	●	●	●	●
2. Sitzreihe: umklappbare Sitzlehne, asymmetrisch 40:20:40	–	–	–	–	P
Sitzbezüge Stoff	●	●	●	●	–
Sitzbezüge Stoff/Leder	–	–	–	–	●
Sitzbezüge Leder	–	–	–	–	P
Zentralverriegelung mit Fernbedienung	●	●	●	●	●
Startknopf mit Smart Key	–	–	–	–	●
Elektrische Handbremse	–	–	–	–	P
Instrumentenanzeige «Supervision» 3.5"	●	●	●	●	–
Instrumentenanzeige «Supervision» 4.2"	–	–	–	–	●
Android Auto™ und Apple CarPlay™	–	P	●	●	●
Tripcomputer	●	●	●	●	●
Tempomat	●	●	●	●	●
Tempomat mit Distanzassistent	–	–	–	–	P
5" Display mit DAB+	●	●	●	●	–
8" Navigationssystem mit DAB+ und Rückfahrkamera	–	P	●	●	●
JBL Soundsystem	–	–	–	–	●
Induktive Ladestation für Smartphone	–	–	–	–	●
Bluetooth	●	●	●	●	–
Bluetooth mit Sprachsteuerung	–	P	●	●	●
AUX- und USB-Anschluss	●	●	●	●	●
Anzahl Lautsprecher	6	6	6	6	8

● serienmässig      – nicht lieferbar      P siehe Options-Pack

Kia Motors AG behält sich das Recht vor, jederzeit und ohne vorherige Ankündigung Ausrüstung und Preise ihrer Modelle zu ändern. Bei den technischen Daten handelt es sich um Werksangaben. Irrtum und Druckfehler vorbehalten.

Weitere Informationen über die Garantie, Assistance und Map Update finden Sie unter: [www.kia.ch/kia-7-jahre](http://www.kia.ch/kia-7-jahre)



Kia Motors AG, Emil-Frey-Strasse, 5745 Safenwil  
Tel. 062 788 88 99, E-Mail: [kiamotors@kia.ch](mailto:kiamotors@kia.ch), [www.kia.ch](http://www.kia.ch)



The Power to Surprise

