



New XCeed



The Power to Surprise

Listino prezzi

Valido dal: 11.2019

Prezzi








Modello	Motore	Cambio	XCeed	XCeed Trend	XCeed Style
New XCeed	1.0 T-GDi (Benzina)	Manuale	23'950.-	-	-
New XCeed	1.4 T-GDi (Benzina)	Manuale	-	30'350.-	-
New XCeed	1.4 T-GDi (Benzina)	Automatico (7-DCT*)	-	32'150.-	36'550.-
New XCeed	1.6 T-GDi (Benzina)	Automatico (7-DCT*)	-	-	39'950.-
New XCeed	1.6 CRDi (Diesel) Mild-Hybrid	Automatico (7-DCT*)	-	35'750.-	40'150.-

*DCT = Cambio a doppia frizione

Opzione (ordine della fabbrica)	XCeed	XCeed Trend	XCeed Style
X Pack: (Codice d'equipaggiamento - 100) Retrovisori esterni regolabili elettricamente, riscaldabili e in tinta vettura, 8" Display con DAB+ e videocamera di retromarcia, volante e pomello cambio rivestiti in pelle, Bluetooth con comandi vocali	1'000.-	-	-
X Pack Trend: (Codice d'equipaggiamento - 200) Sedili anteriori riscaldabili, Volante riscaldabile, Sistema di navigazione 10.25" con DAB+ e videocamera di retromarcia, JBL Soundsystem, Android Auto™ e Apple CarPlay™, Bluetooth con comandi vocali, Retrovisore interno anabbagliante automatico, Sensori di parcheggio posteriori, Sensore pioggia, Climatizzatore automatico a due zone, Pulsante di avvio con Smart Key	-	2'500.-	-
X Pack Yellow: (Codice d'equipaggiamento - 400: non disponibile con X Pack Style) Supplemento interni bicolore nero/giallo	-	400.-	400.-
X Pack Style: (Codice d'equipaggiamento - 300) Rivestimento sedili in pelle, Sedile conducente con funzione memoria, Sedile conducente regolabile elettricamente con sostegno lombare, Sedili anteriori ventilati, Pedali sportivi	-	-	2'000.-
Tetto in vetro panoramico: (Codice d'equipaggiamento - 006)	-	-	1'500.-
Verniciatura metallica e/o pearl	650.-	650.-	650.-
Safety Bag (2 gilet fluorescenti / Triangolo d'emergenza / Cassetta pronto soccorso)	43.-	43.-	43.-

Tutti i prezzi indicati sono prezzi netti consigliati, IVA 7,7 % inclusa e in CHF.



Accessori originali Kia		Prezzo
	<p>Ruote invernali, lega leggera Kia da 18" con pneumatici Goodyear 235/45 R18 (incl. TPMS)</p>	<p>2'200.–</p>
	<p>Tappetini velours, 4 pezzi con «XCEED» Logo</p>	<p>60.–</p>
	<p>Portabagagli in aluminium</p>	<p>269.–</p>
	<p>Porta bici, adatto per 2 bici/e-bike (fino a 60kg)</p>	<p>450.–</p>
	<p>Dispositivo di traino smontabile e chiudibile</p>	<p>620.–</p>
	<p>Presca 13 poli</p>	<p>195.–</p>
	<p>Vasca protezione, antiscivolo e impermeabile all'acqua</p>	<p>109.–</p>

Tutti i prezzi indicati sono prezzi netti consigliati in CHF e inclusa IVA 7,7% (excl. montaggio).



Tecnica

Motore	1.0 T-GDi	1.4 T-GDi	1.6 T-GDi	1.6 CRDi
Tipo di carburante	Benzina			Diesel
Cilindri / valvole	3 / 12		4 / 16	
Cilindrata (cm ³)	998	1353	1591	1598
Alesaggio x corsa (mm)	71 x 84	71,6 x 84	77 x 85,44	77 x 85,8
Potenza max. (kW / CV / giri/min) (Automatico)	88 / 120 / 6000	103 / 140 / 6600 (103 / 140 / 6600)	(150 / 204 / 6000)	(100 / 136 / 4000)
Coppia max. (Nm / giri/min) (Automatico)	172 / 1500-4000	242 / 1500-3200 (242 / 1500-3200)	(265 / 1500-4500)	320 / 1900-2250

Trasmissione / Sospensioni	1.0 T-GDi	1.4 T-GDi	1.6 T-GDi	1.6 CRDi
Trazione	Trazione anteriore			
Cambio	Cambio manuale a 6 marce / Cambio a doppia frizione a 7 rapporti		Cambio a doppia frizione a 7 rapporti	
Sospensioni anteriori	Sospensioni McPherson con ammortizzatori a gas e barra stabilizzatrice			
Sospensioni posteriori	Assale multilink con barra di torsione, molle elicoidali e ammortizzatori a gas			

Cerchi / Pneumatici / Freni	XCeed	XCeed Trend	XCeed Style
Dimensioni cerchi	6,5J x 16"	7,5J x 18"	
Tipo di cerchi	Lega leggera		
Dimensioni pneumatici	205/55 R16	235/45 R18	
Ruota di scorta	Tire mobility kit (sigillante per pneumatici e compressore)		
Freni a disco anteriori, autoventilanti Ø (mm)	280	305	
Freni a disco posteriori Ø (mm)	272		

Prestazioni	1.0 T-GDi	1.4 T-GDi	1.6 T-GDi	1.6 CRDi
Velocità massima (km/h) (Automatico)	186	200 (200)	(220)	(198)
Accelerazione 0-100 km/h (sec) (Automatico)	11,3	9,4 (9,5)	(7,5)	10,1

Consumo secondo 715/2007/CEE	1.0 T-GDi	1.4 T-GDi	1.6 T-GDi	1.6 CRDi
Ciclo misto / Urbano / Extraurbano (l/100 km)	5,7 / 6,8 / 5,0	6,2 / 7,6 / 5,4 (5,9 / 6,9 / 5,3)	(6,5 / 7,6 / 5,8)	(4,6 / 5,0 / 4,4)
Equivalente benzina (l/100 km) (Automatico)	-	-	-	(5,2)
Emissioni di CO ₂ (g/km) (Automatico)	130	142 (135)	(148)	(122)
Emissioni di CO ₂ derivanti dalla messa a disposizione di carburanti e/o di elettricità (g/km) (Automatico)	30	33 (31)	(34)	(20)
Categoria di efficienza energetica A-G	E	F (F)	(G)	(B)
Depurazione dei gas di scarico	Catalizzatore regolato con filtro antiparticolato			Filtro antiparticolato diesel
Capacità serbatoio (l)	50			
Classe di emissioni	Euro 6d Temp			

Media di tutte le auto nuove vendute in Svizzera: 137 g/km di CO₂. I dati indicati nei nostri prospetti si basano sul ciclo europeo di consumo normalizzato che ha come obiettivo quello di permettere il paragone tra le vetture. Nell'uso quotidiano i consumi possono variare sensibilmente in funzione dello stile di guida, del carico, della topografia e della stagione. Noi raccomandiamo sempre un tipo di guida rispettoso dell'ambiente.

Lo stile di guida, le condizioni stradali e del traffico, condizioni atmosferiche e lo stato del veicolo possono influenzare il consumo di carburante e le emissioni di CO₂. I valori indicati sono stati determinati sul banco di prova in base al nuovo ciclo di prova WLTP e convertiti in valori NEDC.



Dimensioni / Pesì	1.0 T-GDi	1.4 T-GDi	1.6 T-GDi	1.6 CRDi
Porte / Posti	5 / 5			
Lunghezza / Larghezza / Altezza (mm)	4395 / 1826 / 1483-1495			
Passo (mm)	2650			
Carreggiata anteriore / posteriore (mm)	1575-1585 / 1573-1583			
Volume del vano di carico VDA (l)	380-1318			
Peso a vuoto incl. conducente (kg)* (Automatico)	1332-1458	1345-1481 (1375-1511)	(1417-1527)	(1440-1571)
Peso massimo ammesso (kg) (Automatico)	1820	1840 (1860)	(1880)	(1920)
Carico assiale anteriore / posteriore (kg)	1050 / 950			
Peso rimorchiabile frenato / non frenato (kg) (Automatico)	1200 / 600	1410 / 600 (1410 / 600)	(1410 / 600)	(1500 / 650)
Carico d'appoggio (kg)	75			
Carico sul tetto (kg)	80			

* Il peso a vuoto (peso a vuoto massimo) viene utilizzato per determinare la categoria di efficienza energetica. Il valore effettivo può variare a seconda dell'equipaggiamento.

Equipaggiamento

Sicurezza	XCEED	XCEED Trend	XCEED Style
Airbag conducente e passeggero anteriore (airbag passeggero anteriore disattivabile), airbag laterali anteriori, airbag per la testa anteriore e posteriore (a tendina)	•	•	•
Cinture di sicurezza con pretensionatori e limitatori di carico anteriore	•	•	•
Cinture di sicurezza a 3 punti su tutti i sedili, quelle anteriori regolabili in altezza	•	•	•
Fissaggio ISOFIX posteriore per il seggiolino dei bambini	•	•	•
Poggiatesta regolabili in altezza anteriore e posteriore	•	•	•
Sistema frenante antibloccaggio (ABS) con ripartitore elettronico della forza frenante (EBD)	•	•	•
Controllo elettronico della stabilità (ESC) / Controllo trazione elettronico (TCS)	•	•	•
Sistema di controllo della pressione dei pneumatici (TPMS)	•	•	•
Segnalazione frenate d'emergenza (ESS)	•	•	•
Assistente antiarritamento in salita (HAC)	•	•	•
Assistente autonomo alla frenata d'emergenza (riconoscimento veicoli)	•	•	-
Assistente autonomo alla frenata d'emergenza (riconoscimento veicoli e riconoscimento pedoni)	-	-	•
Assistente all'ingorgo	-	-	•
Sistema di rilevamento della stanchezza	•	•	•
Assistente attivo al mantenimento della corsia	•	•	•
Assistente angolo morto	-	-	•
Avviso di traffico trasversale in retromarcia	-	-	•
Visualizzazione del limite di velocità	•	•	•
Avviso del limite di velocità intelligente	-	-	•
Immobilizzatore	•	•	•
Chiusura centralizzata incl. funzione d'allarme	•	•	•
Illuminazione diurna anteriore e posteriore	•	•	•
Illuminazione diurna anteriore a LED Ice-Cube	•	•	•
Illuminazione diurna posteriore a LED	•	•	•
Fari fendinebbia anteriori	•	•	•
Fari a LED	•	•	•
Assistente abbaglianti	•	•	•



Sicurezza	XCeed	XCeed Trend	XCeed Style
Sensori di parcheggio anteriori	–	–	●
Sensori di parcheggio posteriori	–	P	●
Assistente al parcheggio automatico	–	–	●

Equipaggiamento esterno	XCeed	XCeed Trend	XCeed Style
Calandra in design vernice piano con bordature cromate scure	–	●	●
Paraurti e maniglie esterne in tinta vettura	●	●	●
Retrovisori esterni in tinta vettura / design vernice piano	P	●	●
Vetri oscurati	●	●	●
Cristalli Privacy	–	–	●

Equipaggiamento interno	XCeed	XCeed Trend	XCeed Style
Parasole con specchio di cortesia (modelli Trend e Style illuminati)	●	●	●
Consolle centrale in design vernice piano	–	–	●
Insero delle porte in design vernice piano	–	–	●
Bracciolo centrale anteriore con compartimento	●	●	●
Pedali sportivi	–	–	P
Presa 12 V nella consolle centrale	●	●	●
Copertura bagagliaio	●	●	●

Equipaggiamento confort	XCeed	XCeed Trend	XCeed Style
Stop/Start automatico	●	●	●
Drive Mode (disponibile per 7-DCT)	–	●	●
Servosterzo assistito elettrico	●	●	●
Volante e pomello cambio rivestiti in pelle	P	●	●
Volante regolabile in altezza e in profondità	●	●	●
Volante riscaldabile	–	●	●
Alzacristalli elettrici	●	●	●
Antenna Shark	●	●	●
Tetto in vetro panoramico	–	–	1'500.–
Portellone elettrico	–	–	●
Retrovisori esterni regolabili elettricamente e riscaldabili	P	●	●
Retrovisori esterni ripiegabili elettricamente con lampeggiatori integrati	–	●	●
Retrovisore interno anabbagliante automatico	–	P	●
Sensore pioggia	–	P	●
Climatizzatore manuale	●	●	–
Climatizzatore automatico a due zone	–	P	●
Sedile conducente regolabile in altezza	●	●	●
Sedile passeggero anteriore regolabile in altezza	–	●	●
Sedili anteriori riscaldabili	–	P	●
Sedili anteriori e posteriori riscaldabili	–	–	●
Sedili anteriori ventilati	–	–	P
Sedile conducente regolabile elettricamente con sostegno lombare	–	–	P
Sedile con funzione memoria	–	–	P
2ª fila: schienali ribaltabili asimmetricamente 60:40	●	●	●
Rivestimento sedili in tessuto	●	–	–



Equipaggiamento conforto	XCeed	XCeed Trend	XCeed Style
Rivestimento sedili in tessuto/pelle	–	●	●
Rivestimento sedili in pelle	–	–	P
Chiusura centralizzata con comando a distanza	●	●	●
Pulsante di avvio con Smart Key	–	P	●
Freno a mano elettrico	–	●	●
Strumentazione retroilluminata «Supervision» 3.5"	●	–	–
Strumentazione retroilluminata «Supervision» 4.2"	–	●	–
Instrumentenanzeige «Supervision» Digital 12.3"	–	–	●
Android Auto™ e Apple CarPlay™	–	P	●
Tripcomputer	●	●	●
Tempomat / Limitatore di velocità	●	●	–
Tempomat con assistente di distanza	–	–	●
5" Display con DAB+	●	–	–
8" Display con DAB+ e videocamera di retromarcia	P	●	–
Sistema di navigazione 10.25" con DAB+ e videocamera di retromarcia	–	P	●
JBL Soundsystem	–	P	●
Stazione di ricarica a induzione per smartphone	–	–	●
Bluetooth	●	●	–
Bluetooth con comandi vocali	P	P	●
Collegamenti USB	●	●	●
Quantità di altoparlanti	6	6	8

● di serie – non disponibile P vedi Pack di opzioni

Kia Motors SA si riserva il diritto di modificare in qualsiasi momento e senza preavviso l'equipaggiamento e i prezzi dei suoi modelli. Le caratteristiche tecniche si riferiscono ai dati di fabbrica. Con riserva di errori ed omissioni.

Per ulteriori informazioni sulla garanzia, assistenza e Map Update li trovate su: www.kia.ch/it/kia-7-anni



Kia Motors AG, Emil-Frey-Strasse, 5745 Safenwil
Tel. 062 788 88 99, E-Mail: kiamotors@kia.ch, www.kia.ch

