



# New Sportage



The Power to Surprise

## Listino prezzi

Valido dal: 11.2019

### Prezzi

Modello	Motore	Cambio	Classic	Trend	Power 25	Style
New Sportage	1.6 GDi (Benzina)	Manuale	28'450.-	-	-	-
New Sportage	1.6 T-GDi (Benzina)	Manuale	-	33'000.-	29'950.-	-
New Sportage	1.6 T-GDi (Benzina)	Automatico (7-DCT*)	-	34'550.-	31'500.-	-
New Sportage	1.6 CRDi (Diesel) Mild-Hybrid	Manuale	-	34'550.-	31'500.-	-
New Sportage	1.6 CRDi (Diesel) Mild-Hybrid	Automatico (7-DCT*)	-	36'550.-	33'500.-	-
New Sportage	1.6 T-GDi (Benzina)	Manuale 4x4	-	35'000.-	31'950.-	-
New Sportage	1.6 T-GDi (Benzina)	Autom. 4x4 (7-DCT*)	-	36'550.-	33'500.-	40'450.-
New Sportage	1.6 CRDi (Diesel) Mild-Hybrid	Manuale 4x4	-	36'550.-	33'500.-	-
New Sportage	1.6 CRDi (Diesel) Mild-Hybrid	Autom. 4x4 (7-DCT*)	-	38'550.-	35'500.-	42'450.-
New Sportage	2.0 CRDi (Diesel) Mild-Hybrid	Automatico 4x4	-	-	-	44'950.-







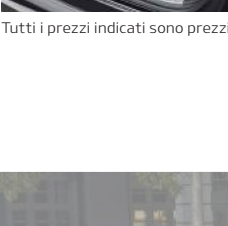


\* DCT = Cambio a doppia frizione

Opzione (ordine della fabbrica)	Classic	Trend	Power 25	Style
Tetto in vetro panoramico (Codice d'equipaggiamento - 006)	-	1'750.-	1'750.-	1'750.-
<b>Power 25+ Pack:</b> (Codice d'equipaggiamento - 100) Illuminazione diurna a LED, fari a LED, sensori di parcheggio anteriori	-	-	1'250.-	-
Cerchi in lega leggera 19" (Codice d'equipaggiamento - 019)*	-	-	-	950.-
<b>GT-Line Pack:</b> (con 1.6 T-GDi, aut., Style e 2.0 CRDi, aut., Style) Cerchi in lega leggera 19" in look GT-Line, Assistente autonomo alla frenata d'emergenza (riconoscimento veicoli e pedoni), Assistente angolo morto, Avviso di traffico trasversale in retromarcia, Fari fendinebbia Ice Cube GT-Line, Assistente al parcheggio automatico, Cristalli Privacy, Impianto di scarico a doppia uscita, Pedali in look GT-Line, Volante GT-Line con levette, Porta USB nella consolle centrale posteriore, Portellone elettrico, Sedili anteriori ventilati, Rivestimento sedili in pelle, Sistema di navigazione 8" e JBL Soundsystem (8 altoparlanti), Tempomat con assistente di distanza, Stazione di ricarica a induzione per smartphone	-	-	-	5'000.-
<b>GT-Line Pack II:</b> (codice-tipo 24263 (1.6 T-GDi) e 24264 (2.0 CRDi) / codice d'equipaggiamento - 360) Cerchi in lega leggera 19" in look GT-Line, Assistente autonomo alla frenata d'emergenza (riconoscimento veicoli e pedoni), Assistente angolo morto, Avviso di traffico trasversale in retromarcia, Fari fendinebbia Ice Cube GT-Line, Monitor a 360° (videocamera panoramica), Cristalli Privacy, Impianto di scarico a doppia uscita, Pedali in look GT-Line, Volante GT-Line con levette, Porta USB nella consolle centrale posteriore, Portellone elettrico, Sedili anteriori ventilati, Rivestimento sedili in pelle (nero/grigio), Sistema di navigazione 8" e JBL Soundsystem (8 altoparlanti), Tempomat con assistente di distanza, Stazione di ricarica a induzione per smartphone	-	-	-	5'300.-
Rivestimento sedili in pelle (nero con cuciture rosse) invece di rivestimenti sedili in pelle nero/grigio (Codice d'equipaggiamento - 460) in combinazione con GT-Line Pack II	-	-	-	550.-
Verniciatura metallizzata e/o perlata	750.-	750.-	750.-	750.-
Safety Bag (2 gilet fluorescenti / Triangolo d'emergenza / Cassetta pronto soccorso)	43.-	43.-	43.-	43.-


\* non combinabile con GT-Line Pack

**Version Power 25 con vantaggio cliente CHF 3'050.- rispetto al modello Trend.**



Accessori originali Kia		Prezzo
	Ruote invernali, lega leggera (Icona) da 17" con pneumatici Falken 225/60 R17 (incl. TPMS)	2'100.–
	Ruote invernali, lega leggera (Icona) da 17" con pneumatici Continental 225/60 R17 (incl. TPMS)	2'500.–
	Tappetini velours, 4 pezzi con «Sportage»-Logo	75.–
	Tappetini velours, 4 pezzi con «GT-Line»-Logo	85.–
	Portabagagli in aluminium	245.–
	Porta bici, adatto per 2 bici/e-bike (fino a 60kg)	490.–
	Dispositivo di traino smontabile e chiudibile	670.–
	Presa 13 poli	230.–
	Vasca protezione, antiscivolo e impermeabile all'acqua	80.–

Tutti i prezzi indicati sono prezzi netti consigliati in CHF e inclusa IVA 7,7% (excl. montaggio).



## Tecnica

Motore	1.6 GDi	1.6 T-GDi	1.6 CRDi	2.0 CRDi
Tipo di carburante	Benzina		Diesel	
Cilindri / valvole	4 / 16			
Cilindrata (cm <sup>3</sup> )	1591		1598	1995
Alesaggio × corsa (mm)	77 × 85,44		77 × 85,8	84 × 90
Potenza max. (kW / CV / giri/min) (Automatico/DCT)	97 / 132 / 6300	130 / 177 / 5500 (130 / 177 / 5500)	100 / 136 / 4000 (100 / 136 / 4000)	(136 / 185 / 4000)
Coppia max. (Nm / giri/min) (Automatico/DCT)	161 / 4850	265 / 1500–4500 (265 / 1500–4500)	320 / 2000–2250 (320 / 2000–2250)	(400 / 1750–2750)

Trasmissione / Sospensioni	1.6 GDi	1.6 T-GDi	1.6 CRDi	2.0 CRDi
Trazione	Trazione anteriore	Trazione anteriore / Trazione integrale		Trazione integrale
Cambio	Cambio manuale a 6 marce	Cambio manuale a 6 marce / cambio a doppia frizione a 7 rapporti		Cambio automatico a 8 rapporti
Sospensioni anteriori	Sospensioni McPherson con ammortizzatori a gas e sbarra stabilizzatrice			
Sospensioni posteriori	Assale multi link con sbarra di torsione, molle elicoidali e ammortizzatori a gas			


Cerchi / Pneumatici / Freni	Classic	Trend	Power 25	Style
Dimensioni cerchi	6,5J × 16"	7,0J × 17"		
Tipo di cerchi	Lega leggera			
Dimensioni pneumatici	215/70 R16	225/60 R17		
Ruota di scorta	Ruotino di scorta Tire Mobility Kit (1.6 GDi e 2.0 CRDi)			
Freni a disco anteriori, autoventilanti Ø (mm)	305			
Freni a disco posteriori Ø (mm)	302			

Prestazioni	1.6 GDi	1.6 T-GDi	1.6 CRDi	2.0 CRDi
Velocità massima (km/h) (Automatico/DCT)	182	202 (201)	180 (180)	(201)
Accelerazione 0–100 km/h (sec) (Automatico/DCT)	11,5	9,5 (9,1)	11,4 (12,0)	(9,5)

Consumi secondo 715/2007/CEE	1.6 GDi	1.6 T-GDi	1.6 CRDi	2.0 CRDi
Ciclo misto / Urbano / Extraurbano (l/100 km) (Automatico/DCT)	6,9 / 8,1 / 6,2	7,8 / 9,7 / 6,7 (7,4 / 8,3 / 6,6)	4,8 / 4,7 / 4,9 (4,9 / 4,9 / 4,8)	(5,7 / 6,1 / 5,3)
Equivalente benzina (l/100 km) (Automatico/DCT)	–	–	5,5 (5,6)	(6,5)
Emissioni di CO <sub>2</sub> (g/km) (Automatico/DCT)	158	179 (169)	127 (130)	(149)
Emissioni di CO <sub>2</sub> derivanti dalla messa a disposizione di carburanti e/o di elettricità (g/km) (Automatico/DCT)	36	41 (39)	21 (22)	(25)
Categoria di efficienza energetica A-G (Automatico/DCT)	G	G (G)	B (C)	(E)
Depurazione dei gas di scarico	Catalizzatore regolato con filtro antiparticolato		Filtro antiparticolato Diesel	
Capacità serbatoio (l) (Automatico/DCT)	62	62 (62)	58 (58)	(58)
Classe di emissioni	Euro 6d Temp			

Media di tutte le auto nuove vendute in Svizzera: 137 g/km di CO<sub>2</sub>. I dati indicati nei nostri prospetti si basano sul ciclo europeo di consumo normalizzato che ha come obiettivo quello di permettere il paragone tra le vetture. Nell'uso quotidiano i consumi possono variare sensibilmente in funzione dello stile di guida, del carico, della topografia e della stagione. Noi raccomandiamo sempre un tipo di guida rispettoso dell'ambiente.

Lo stile di guida, le condizioni stradali e del traffico, condizioni atmosferiche e lo stato del veicolo possono influenzare il consumo di carburante e le emissioni di CO<sub>2</sub>. I valori indicati sono stati determinati sul banco di prova in base al nuovo ciclo di prova WLTP e convertiti in valori NEDC.



Dimensioni / Peso	1.6 GDi	1.6 T-GDi	1.6 CRDi	2.0 CRDi
Porte / Posti	5 / 5			
Lunghezza / Larghezza / Altezza (mm)	4495 / 1855 / 1655			
Passo (mm)	2670			
Carreggiata anteriore / posteriore (mm)	1609-1625 / 1620-1636			
Volume del vano di carico VDA (l) (Automatico/DCT)	503-1492	491-1480 (491-1480)	467-1456 (467-1456)	(439-1428)
Peso a vuoto incl. conducente (kg)* (Automatico/DCT)	1618	1769 (1802)	1808 (1821)	(1880)
Peso massimo ammesso (kg) (Automatico/DCT)	2000	2170 (2200)	2195 (2210)	(2250)
Carico assiale anteriore / posteriore (kg)	1240 / 1150			
Peso rimorchiabile frenato / non frenato (kg) (Automatico/DCT)	1400 / 650	1900 / 750 (1600 / 750)	1400 / 750 (1600 / 750)	(1900 / 750)
Carico d'appoggio (kg)	100			
Carico sul tetto (kg)	100			

\*Il peso a vuoto (peso a vuoto massimo) viene utilizzato per determinare la categoria di efficienza energetica. Il valore effettivo può variare a seconda dell'equipaggiamento.

## Equipaggiamento

Sicurezza	Classic	Trend	Power 25	Style
Airbag conducente e passeggero anteriore, airbags laterali anteriore, airbags per la testa anteriore e posteriore (a tendina)	●	●	●	●
Cinture di sicurezza con pretensionatori e limitatori di carico anteriore	●	●	●	●
Cinture di sicurezza a 3 punti su tutti i sedili, quelle anteriori regolabili in altezza	●	●	●	●
Fissaggio ISOFIX posteriore per il seggiolino dei bambini	●	●	●	●
Poggiatesta regolabili in altezza anteriore e posteriore	●	●	●	●
Sistema frenante antibloccaggio (ABS) con ripartitore elettronico della forza frenante (EBD)	●	●	●	●
Controllo elettronico della stabilità (ESC) / Controllo trazione elettronico (TCS)	●	●	●	●
Sistema di controllo della pressione dei pneumatici (TPMS)	●	●	●	●
Segnalazione frenate d'emergenza (ESS)	●	●	●	●
Assistente antiarritamento in salita (HAC)	●	●	●	●
Assistente autonomo alla frenata d'emergenza (riconoscimento veicoli e pedoni)	-	-	-	P
Sistema di rilevamento della stanchezza	-	●	●	●
Assistenza al mantenimento della corsia	-	●	●	●
Assistente angolo morto	-	-	-	P
Avviso di traffico trasversale in retromarcia	-	-	-	P
Visualizzazione del limite di velocità	-	●	●	●
Illuminazione diurna anteriori	●	●	●	-
Illuminazione diurna e luci posteriori a LED	-	-	P	●
Fari fendinebbia anteriori	-	●	●	●
Fari fendinebbia Ice Cube GT-Line	-	-	-	P
Fari a LED	-	-	P	●
Assistente abbaglianti	-	●	●	●
Sensori di parcheggio anteriori	-	-	P	●
Sensori di parcheggio posteriori	-	●	●	●
Assistente al parcheggio automatico	-	-	-	P



Equipaggiamento esterno	Classic	Trend	Power 25	Style
Maniglie esterne in tinta vettura	●	–	–	–
Maniglie esterne cromate/in tinta vettura	–	●	●	●
Vetri oascurati	●	●	●	●
Cristalli Privacy	–	–	–	P
Mancorrenti sul tetto	●	●	●	●
Impianto di scarico a doppia uscita	–	–	–	P
Power 25 Badge	–	–	●	–

Equipaggiamento interno	Classic	Trend	Power 25	Style
Parasole con specchietto di cortesia illuminato	●	●	●	●
Pedali in look GT-Line	–	–	–	P
Volante e pomello cambio rivestiti in pelle	–	●	●	●
Volante GT-Line con levette	–	–	–	P
Bracciolo centrale anteriore	●	●	●	●
Presse 12 V anteriore e posteriore	●	●	●	●
Porta USB nella consolle centrale posteriore	–	–	–	P
Copertura bagagliaio (avvolgibile)	●	●	●	●
Tappetini velours, 4 pezzi con «Sportage» Logo	75.–	75.–	●	75.–

Equipaggiamento confort	Classic	Trend	Power 25	Style
Stop/start automatico	●	●	●	●
Servosterzo assistito elettrico	●	●	●	●
Volante regolabile in altezza e profondità	●	●	●	●
Volante riscaldabile	–	●	●	●
Alzacristalli elettrici	●	●	●	●
Tetto in vetro panoramico	–	1'750.–	1'750.–	1'750.–
Portellone elettrico	–	–	–	P
Retrovisori esterni regolabili elettricamente e riscaldabili	–	●	●	●
Retrovisori esterni ripiegabili elettricamente, con lampeggiatori integrati	–	●	●	●
Retrovisore interno anabbagliante automatico	–	●	●	●
Parabrezza parzialmente riscaldabile	–	●	●	●
Sensore pioggia	–	●	●	●
Sensore luce	–	●	●	●
Climatizzatore manuale	●	–	–	–
Climatizzatore automatico a due zone	–	●	●	●
Sedile conducente regolabile in altezza	●	●	●	●
Sedili anteriori e posteriori riscaldabili	–	●	●	●
Sedile passeggero regolabile in altezza	–	●	●	●
Sedili anteriori ventilati	–	–	–	P
Sedili conducente e passeggero anteriore regolabili elettricamente	–	–	–	●
2ª fila: schienali ribaltabili asimmetricamente 60:40	●	●	●	●
Rivestimento sedili in tessuto	●	●	●	–
Rivestimento sedili in tessuto / in pelle	–	–	–	●
Rivestimento sedili in pelle	–	–	–	P
Chiusura centralizzata con comando a distanza	●	●	●	●
Pulsante di avvio con Smart Key	–	–	–	●



Equipaggiamento conforto	Classic	Trend	Power 25	Style
Freno a mano elettrico	–	●	●	●
Strumentazione retroilluminata «Supervision»	–	–	–	●
Videocamera di retromarcia	●	●	●	●
Sistema di navigazione 7"	–	●	●	●
Sistema di navigazione 8" e JBL Soundsystem (8 altoparlanti)	–	–	–	P
DAB+ (Radio digitale)	●	●	●	●
Android Auto™ e Apple Carplay™	–	●	●	●
Monitor a 360° (videocamera panoramica)	–	–	–	P
Kia Connected	–	●	●	●
Tempomat / Limitatore di velocità	–	●	●	●
Tempomat con assistente di distanza	–	–	–	P
Radio-CD	●	–	–	–
Bluetooth	●	●	●	●
Stazione di ricarica a induzione per smartphone	–	–	–	P
Collegamenti AUX e USB	●	●	●	●
Numero di altoparlanti	6	6	6	6

● di serie    – non disponibile    P vedi Pack di opzioni

Kia Motors SA si riserva il diritto di modificare in qualsiasi momento e senza preavviso l'equipaggiamento e i prezzi dei suoi modelli. Le caratteristiche tecniche si riferiscono ai dati di fabbrica. Con riserva di errori ed omissioni.

Per ulteriori informazioni sulla garanzia, assistance e Map Update li trovate su: [www.kia.ch/it/kia-7-anni](http://www.kia.ch/it/kia-7-anni)



Kia Motors AG, Emil-Frey-Strasse, 5745 Safenwil  
Tel. 062 788 88 99, E-Mail: [kiamotors@kia.ch](mailto:kiamotors@kia.ch), [www.kia.ch](http://www.kia.ch)



The Power to Surprise

