



Movement that inspires

New XCeed (MY21)

Preisliste

Gültig ab: 03.2021

Preise







Motor	Motor	Getriebe	XCeed	Power	Style
New XCeed	1.0 T-GDi (Benzin)	Manuell	24'250.-	-	-
New XCeed	1.5 T-GDi (Benzin)	Manuell	-	33'350.-	-
New XCeed	1.5 T-GDi (Benzin)	Automat (7-DCT*)	-	35'150.-	-
New XCeed	1.5 T-GDi (Benzin) Mild-Hybrid	Automat (7-DCT*)	-	36'650.-	38'550.-
New XCeed	1.6 T-GDi (Benzin)	Automat (7-DCT*)	-	-	40'250.-
New XCeed	1.6 CRDi (Diesel) Mild-Hybrid	Automat (7-DCT*)	-	38'550.-	40'450.-

*DCT = Doppelkupplungsgetriebe

Optionen (Werksbestellung)	XCeed	Power	Style
X Pack: (Ausrüstungscode - 100) Aussenspiegel elektrisch verstellbar, beheizbar und in Wagenfarbe, DAB+ Radio 8" Display und Rückfahrkamera, Lenkrad und Schaltknäufel lederbezogen, Bluetooth mit Sprachsteuerung	1'000.-	-	-
X Pack Yellow: (Ausrüstungscode - 400: nicht kombinierbar mit X Pack Style) Aufpreis 2-Ton-Interieur schwarz/gelb	-	400.-	400.-
X Pack Style: (Ausrüstungscode - 300) Sitzbezüge Leder, Fahrersitz mit Sitzmemory, Fahrersitz elektrisch verstellbar mit Lendenwirbelstütze, Sitzbelüftung vorn, Aluminium Sportpedale	-	-	2'000.-
Panoramaglasdach: (Ausrüstungscode - 006)	-	-	1'500.-
Metallic- und/oder Pearl-Lackierung	650.-	650.-	650.-
Safety Bag (2 Sicherheitswesten / Pannendreieck / Notfallapotheke)	49.-	49.-	49.-

Alle eingegebenen Preise verstehen sich als empfohlene Nettopreise inkl. 7.7 % MwSt. und in CHF.



Original Kia Zubehör	Preis	
	<p>Velours Fussmatten, 4-teilig mit «XCEED»-Logo</p>	<p>99.-</p>
	<p>Dachträger aus Aluminium</p>	<p>269.-</p>
	<p>Fahrradträger, geeignet für 2 Fahrräder/E-Bikes (bis zu 60 kg)</p>	<p>449.-</p>
	<p>Anhängerkupplung, abnehmbar und abschliessbar</p>	<p>879.-</p>
	<p>Elektro Satz 13 polig</p>	<p>199.-</p>
	<p>Laderaumwanne, rutschfest und wasserdicht</p>	<p>109.-</p>

Alle angegebenen Preise verstehen sich als empfohlene Nettopreise in CHF und inkl. 7.7 % MwSt. (exkl. Montage).



Technik

Motor	1.0 T-GDi	1.5 T-GDi	1.5 T-GDi MHEV	1.6 T-GDi	1.6 CRDi MHEV
Kraftstoffart	Benzin			Diesel	
Zylinder / Ventile	3 / 12	4 / 16			
Hubraum (cm ³)	998	1482		1591	1598
Bohrung x Hub (mm)	71 x 84	71,6 x 92		77 x 85,44	77 x 85,8
Max. Leistung (kW / PS / U/min) (Automat)	88 / 120 / 6000	117,5 / 160 / 5500 (117,5 / 160 / 5500)		(150 / 204 / 6000)	(100 / 136 / 4000)
Max. Drehmoment (Nm / U/min) (Automat)	172 / 1500-4000	253 / 1500-3500 (253 / 1500-3500)		(265 / 1500-4500)	(320 / 1900-2250)

Kraftübertragung / Fahrwerk	1.0 T-GDi	1.5 T-GDi	1.5 T-GDi MHEV	1.6 T-GDi	1.6 CRDi MHEV
Antriebsart	Frontantrieb				
Getriebeart	6-Gang-Schaltgetriebe / 7-Stufen-Doppelkupplungsgetriebe			7-Stufen-Doppelkupplungsgetriebe	
Radaufhängung vorn	McPherson-Federbeine mit Gasdruckstossdämpfern und Stabilisator				
Radaufhängung hinten	Mehrlenkerachse mit Torsionsstab, Schraubenfedern und Gasdruckstossdämpfern				

Felgen / Reifen / Bremsen	XCeed	Power	Style
Felgenreisse	6,5J x 16"	7,5J x 18"	
Felgenart	Leichtmetall		
Reifengrösse	205/55 R16	235/45 R18	
Reserverad	Tire mobility kit (Dichtmittel und Luftkompressor)		
Scheibenbremsen vorn, innenbelüftet Ø (mm)	280	305	
Scheibenbremsen hinten Ø (mm)	272		

Fahrleistungen	1.0 T-GDi	1.5 T-GDi	1.5 T-GDi MHEV	1.6 T-GDi	1.6 CRDi MHEV
Höchstgeschwindigkeit (km/h) (Automat)	186	208 (208)	(208)	(220)	(198)
Beschleunigung 0 - 100 km/h (sec) (Automat)	11,5	9,0 (9,0)	(9,2)	(7,5)	(10,1)

Treibstoffverbrauch nach 715/2007/EWG	1.0 T-GDi	1.5 T-GDi	1.5 T-GDi MHEV	1.6 T-GDi	1.6 CRDi MHEV
Gesamt (l/100 km) (Automat)	6,6	6,4 (6,4)	(6,2)	(7,1)	(5,3)
Benzinäquivalent (l/100 km) (Automat)	-	-	-	-	(6,0)
CO ₂ -Emissionen (g/km) (Automat)	149	145 (144)	(141)	(161)	(139)
CO ₂ -Emissionen aus der Treibstoff- und / oder der Strombereitstellung (g/km) (Automat)	34	33 (33)	(32)	(36)	(26)
Energieeffizienzkategorie A-G	B	B (B)	(A)	(C)	(A)
Abgasreinigung	Geregelter Katalysator mit Partikelfilter				Dieselpartikelfilter
Tankinhalt (l)	50				
Emissionsklasse	Euro 6d				

Durchschnitt aller in der Schweiz verkauften Neuwagen: 169 g CO₂/km. Zielwert 118 g/km. Die Verbrauchsangaben in unseren Verkaufsunterlagen sind europäische Treibstoff-Normverbrauchsangaben, die zum Vergleich der Fahrzeuge dienen. In der Praxis können diese je nach Fahrstil, Zuladung, Topographie und Jahreszeit teilweise deutlich abweichen. Wir empfehlen ausserdem den eco-drive-Fahrstil zur Schonung der Ressourcen.

Fahrweise, Strassen- und Verkehrsverhältnisse, Umwelteinflüsse und Fahrzeugzustand können Verbrauchs- und CO₂-Emissionswerte beeinflussen. Die angegebenen Verbrauchs- und CO₂-Emissionswerte wurden nach dem WLTP-Messverfahren auf dem Prüfstand ermittelt.



Masse / Gewichte	1.0 T-GDi	1.5 T-GDi	1.5 T-GDi MHEV	1.6 T-GDi	1.6 CRDi MHEV
Türen / Plätze			5 / 5		
Länge / Breite / Höhe (mm)			4395 / 1826 / 1483-1495		
Radstand (mm)			2650		
Spurenweite vorn / hinten (mm)			1575-1585 / 1573-1583		
Gepäckraum-Volumen VDA (l)			380 - 1318		
Leergewicht inkl. Fahrer (kg) * (Automat)	1332-1458	1370-1491 (1400-1521)	(1430-1544)	(1417-1527)	(1440-1571)
Zulässiges Gesamtgewicht (kg) (Automat)	1820	1840 (1870)	(1890)	(1880)	(1920)
Achslast vorn / hinten (kg)			1050 / 950		
Anhängelast gebremst / ungebremst (kg) (Automat)	1200 / 600	1410 / 600 (1410 / 600)	(1410 / 600)	(1410 / 600)	(1500 / 650)
Stützlast (kg)			75		
Dachlast (kg)			80		

*Das Leergewicht (max. Leergewicht) dient zur Berechnung der Energieeffizienzklasse. Der effektive Wert kann je nach Ausstattung variieren.

Ausstattung

Sicherheit	XCeed	Power	Style
Fahrer- und Beifahrerairbag (Beifahrerairbag abschaltbar), Seitenairbags vorn, Kopfairbags (Vorhang) vorn und hinten	•	•	•
Gurtstraffer und Gurtkraftbegrenzer vorn	•	•	•
3-Punkt-Sicherheitsgurte an allen Sitzplätzen, vorn höhenverstellbar	•	•	•
ISOFIX-Kindersitzverankerung hinten	•	•	•
Höhenverstellbare Kopfstützen vorn und hinten	•	•	•
Antiblockiersystem (ABS) mit elektronischer Bremskraftverteilung (EBD)	•	•	•
Elektronisches Stabilitätsprogramm (ESC) / elektronische Traktionskontrolle (TCS)	•	•	•
Reifendruck-Kontrollsystem (TPMS)	•	•	•
Aktives Bremslicht (ESS)	•	•	•
Berganfahrassistent (HAC)	•	•	•
Autonomer Bremsassistent Fahrzeugerkennung	•	•	-
Autonomer Bremsassistent Fahrzeug- und Fußgängererkennung	-	-	•
Stauassistent	-	-	•
Müdigkeitserkennung	•	•	•
Spurhalteassistent aktiv	•	•	•
Totwinkelassistent	-	-	•
Rückfahr-Querverkehrwarner	-	-	•
Anzeige Tempolimit	•	•	•
Intelligente Tempolimitwarnung	-	-	•
Wegfahrsperrung	•	•	•
Zentralverriegelung inkl. Alarmfunktion	•	•	•
Tagfahrlicht vorn und hinten	•	•	•
Ice-Cube-LED-Tagfahrlicht vorn	•	•	•
LED-Tagfahrlicht hinten	•	•	•
Nebelscheinwerfer vorn	•	•	•
LED-Scheinwerfer	•	•	•
Fernlichtassistent	•	•	•
Parksensoren vorn	-	-	•
Parksensoren hinten	-	•	•
Automatische Parkhilfe	-	-	•



Aussenausstattung	XCeed	Power	Style
Kühlergrill in Klavierlackoptik und dunklem Chromrahmen	-	●	●
Stoßstangen und Türgriffe aussen in Wagenfarbe	●	●	●
Aussenspiegel in Wagenfarbe	P	●	●
Gefönte Scheiben	●	●	●
Privacy-Verglasung	-	-	●

Innenausstattung	XCeed	Power	Style
Sonnenblenden mit Make-up-Spiegel	●	●	●
Mittelkonsole in Klavierlackoptik	-	-	●
Türblenden in Klavierlackoptik	-	-	●
Mittelarmlehne vorn mit Staufach	●	●	●
Aluminium Sportpedale	-	-	P
12 V-Anschluss Mittelkonsole	●	●	●
Gepäckraumabdeckung	●	●	●

Komfortausstattung	XCeed	Power	Style
Stopp-/Start-Automatik	●	●	●
Drive Mode (nur für 7-DCT erhältlich)	-	●	●
Servolenkung mit elektrischer Lenkunterstützung	●	●	●
Lenkrad und Schaltknäuf lederbezogen	P	●	●
Lenkrad höhen- und tiefenverstellbar	●	●	●
Lenkradheizung	-	●	●
Fensterheber elektrisch	●	●	●
Shark Antenne	●	●	●
Panoramaglasdach	-	-	1'500,-
Elektrische Heckklappe	-	-	●
Aussenspiegel elektrisch verstell- und beheizbar	P	●	●
Aussenspiegel mit integriertem Blinker und elektrisch einklappbar	-	●	●
Automatisch abblendender Innenrückspiegel	-	●	●
Regensensor	-	●	●
Manuelle Klimaanlage	●	●	-
2-Zonen-Klima-Automatik	-	●	●
Fahrsitz höhenverstellbar	●	●	●
Beifahrersitz höhenverstellbar	-	●	●
Sitzheizung vorn	-	●	●
Sitzheizung vorn und hinten	-	-	●
Sitzbelüftung vorn	-	-	P
Fahrsitz elektrisch verstellbar mit Lendenwirbelstütze	-	-	P
Fahrsitz mit Sitzmemory	-	-	P
2. Sitzreihe: umklappbare Sitzlehne, asymmetrisch 60:40	●	●	●
Sitzbezüge Stoff	●	-	-
Sitzbezüge Stoff/Leder	-	●	●
Sitzbezüge Leder	-	-	P
Zentralverriegelung mit Fernbedienung	●	●	●
Startknopf mit Smart Key	-	●	●
Elektrische Handbremse	-	●	●
Instrumentenanzeige «Supervision» 3.5"	●	-	-
Instrumentenanzeige «Supervision» 4.2"	-	●	-
Instrumentenanzeige «Supervision» Digital 12.3"	-	-	●
Android Auto™ und Apple CarPlay™	-	●	●
Tripcomputer	●	●	●
Tempomat / Geschwindigkeitsbegrenzer	●	●	-
Tempomat mit Distanzassistent	-	-	●
5" Display mit DAB+	●	-	-



Komfortausstattung	XCeed	Power	Style
8" Display mit DAB+ und Rückfahrkamera	P	●	-
10,25" Navigationssystem mit DAB+ und Rückfahrkamera	-	●	●
JBL Soundsystem	-	●	●
Induktive Ladestation für Smartphone	-	-	●
Bluetooth	●	●	-
Bluetooth mit Sprachsteuerung	P	●	●
USB-Anschluss	●	●	●
Anzahl Lautsprecher	6	8	8

● serienmässig - nicht lieferbar P siehe Options-Pack



Kia Motors AG behält sich das Recht vor, jederzeit und ohne vorherige Ankündigung Ausrüstung und Preise ihrer Modelle zu ändern. Bei den technischen Daten handelt es sich um Werksangaben. Irrtum und Druckfehler vorbehalten. Weitere Informationen über die Garantie, Assistance und Map Update finden Sie unter: www.kia.ch/kia-7-jahre



Kia Motors AG, Emil-Frey-Strasse, 5745 Safenwil
Tel. 062 788 88 99, E-Mail: info@kia.ch, kia.ch

