

# New Rio



The Power to Surprise

## Liste de prix

Valable dès le: 01.2020

### Prix

Modèle	Moteur	Transmission	Classic	Classic+	Trend	GT-Line
New Rio	1.2 CVVT (Essence)	Manuelle	15'950.–	–	–	–
New Rio	1.0 T-GDi (Essence)	Manuelle	–	17'950.–	21'200.–	24'600.–
New Rio	1.0 T-GDi (Essence)	Automatique (7-DCT*)	–	–	22'800.–	26'200.–

\*DCT = Boîte à double embrayage









Options (commande d'usine)	Classic	Classic+	Trend	GT-Line
<b>Comfort-Pack:</b> (Code d'équipement –055) Capteurs d'aide au stationnement arrière, volant chauffants, climatisation automatique, sièges chauffants avant, système de navigation 7" avec caméra de recul et DAB+, antenne shark	–	–	1'200.–	–
Toit vitré coulissant électrique (Code d'équipement –006)	–	–	–	700.–
Peinture métallisée et /ou nacrée	600.–	600.–	600.–	600.–
Safety Bag (2 gilets de sécurité / Triangle de signalisation / Trousse de premiers secours)	43.–	43.–	43.–	43.–

Tous les prix indiqués sont des prix nets recommandés, TVA 7,7 % incl. et en CHF.

### Technique

Moteur	1.2 CVVT	1.0 T-GDi
Type de carburant	Essence	
Cylindres / soupapes	4 / 16	3 / 12
Cylindrée (cm <sup>3</sup> )	1248	998
Alésage × course (mm)	71 × 78,8	71 × 84
Puissance max. (kW / ch / tr/min) (Automatique)	62 / 84 / 6000	88 / 120 / 6000 (88 / 120 / 6000)
Couple max. (Nm / tr/min) (Automatique)	121 / 4000	172 / 1500–4000 (172 / 1500–4000)



Accessoires d'origine Kia	Prix	
	Roues d'hiver, alliage léger (Icona) 15" avec pneumatiques Falken 185/65 R15	1'280.–
	Roues d'hiver, alliage léger (Icona) 15" avec pneumatiques Continental 185/65 R15	1'380.–
	Velours jeu de tapis, 4 pièces avec «Rio»-Logo	65.–
	Accoudoir avec boîte de rangement	299.–
	Support de vélo, approprié pour 2 vélos/e-bikes (jusqu'à 60 kg)	450.–
	Dispositif d'attelage de remorque amovible et fermant à clé	580.–
	Prise à 13 pôles	210.–
	Tapis de coffre, antiglisse et imperméable à l'eau	70.–

Tous les prix indiqués sont de prix nets recommandés en CHF et en incl. TVA 7,7% (excl. montage).



Transmission / Suspension	1.2 CVVT	1.0 T-GDi
Traction	Traction avant	
Transmission	Boîte manuelle à 5 vitesses	Boîte manuelle à 6 vitesses / Boîte à double embrayage à 7 rapports
Suspension avant	Suspensions McPherson avec amortisseurs hydrauliques à gaz et barre antiroulis	
Suspension arrière	Essieu multibras avec bras oscillants jumelés, ressort hélicoïdaux et amortisseurs à gaz	

Jantes / Pneumatiques / Freins	Classic	Classic+	Trend	GT-Line
Dimensions des jantes	6,0J x 15"			6,5J x 17"
Type de jantes	Acier		Alliage léger	
Dimensions des pneus	185/65 R15			205/45 R17
Roue de secours	Tire Mobility Kit			
Freins à disques avant, ventilés de l'intérieur Ø (mm)	256		280	
Freins à disques arrière Ø (mm)	-		262	
Freins à tambour arrière Ø (mm)	203		-	

Performances	1.2 CVVT	1.0 T-GDi
Vitesse maximale (km/h) (Automatique)	173	190 (190)
Accélération 0–100 km/h (sec) (Automatique)	12,9	10,2 (10,2)

Consommation selon 715/2007/CEE	1.2 CVVT	1.0 T-GDi
Cycle mixte / Urbain / Extra-urbain (l/100 km) (Automatique)	6,4 / 7,5 / 5,6	6,1 / 7,3 / 5,3 (6,4 / 7,7 / 5,5)
Emissions de CO <sub>2</sub> (g/km) (Automatique)	146*	140* (146*)
Emissions de CO <sub>2</sub> liées à la fourniture de carburant et/ou d'électricité (g/km) (Automatique)	33	31 (33)
Catégorie de rendement énergétique A–G (Automatique)	B	A (B)
Epuration des gaz d'échappement	Catalyseur régulé avec filtre à particules	
Capacité du réservoir (l) (Automatique)	45 (45)	
Classe d'émissions	Euro 6d Temp	

Moyenne de tous les véhicules neufs vendus en Suisse: 174 g/km de CO<sub>2</sub>. Les données de consommation indiquées dans nos documents de vente sont basées sur le cycle européen de consommation normalisée qui a pour objectif de permettre une comparaison entre les véhicules. En usage quotidien la consommation peut varier sensiblement en fonction du style de conduite, de la charge, de la topographie et des conditions climatiques. Nous recommandons par ailleurs le mode de conduite eco-drive respectueux de l'environnement. La conduite, les conditions routières et atmosphériques ainsi que l'état du véhicule peuvent influencer la consommation et les émissions de CO<sub>2</sub>. Les valeurs indiquées ont été mesurées au banc d'essai selon le protocole WLTP.

\* La valeur cible provisoire de 115 g de CO<sub>2</sub>/km selon le nouveau cycle d'essai WLTP correspond à la valeur cible de 95 g de CO<sub>2</sub>/km selon la procédure de mesure du NEDC.



Dimensions / Poids	1.2 CVVT	1.0 T-GDi (Classic+ et Trend)	1.0 T-GDi (GT-Line)
Portes / Places	5 / 5		
Longueur / Largeur / Hauteur (mm)	4065 / 1725 / 1450		4070 / 1725 / 1450
Empattement (mm)	2580		
Voie avant / arrière (mm)	1518 / 1524		
Volume du coffre VDA (l)	325-1103		
Poids à vide avec conducteur (kg)* (Automatique)	1198	1248 (1283)	1253 (1295)
Poids total autorisé (kg) (Automatique)	1560	1620 (1650)	1610 (1650)
Charge par essieu avant / arrière (kg)	945 / 840		
Poids remorquable freiné / non freiné (kg) (Automatique)	910 / 450	1110 / 450 (1110 / 450)	
Charge du timon (kg)	75		
Charge de toit (kg)	70		

\*Le poids à vide (poids à vide maximal) sert à calculer la catégorie de rendement énergétique. La valeur effective peut varier selon les équipements.



## Équipement

Sécurité	Classic	Classic+	Trend	GT-Line
Airbag conducteur et passager avant, (airbag passager avant désactivable), airbags latéraux avant, airbags de tête (rideaux) avant et arrière	●	●	●	●
Ceintures de sécurité avec prétensionneur et limiteur de tension avant	●	●	●	●
Ceintures de sécurité à 3 points sur toutes les places, réglables en hauteur avant	●	●	●	●
Dispositif ISOFIX pour sièges enfants arrière	●	●	●	●
Appuie-tête actifs avant	●	●	●	●
Appuie-têtes réglables en hauteur avant et arrière	●	●	●	●
Système antiblocage des roues (ABS) avec répartiteur électronique de la force de freinage (EBD)	●	●	●	●
Programme de stabilité électronique (ESC) / Contrôle de traction électronique (TCS)	●	●	●	●
Feux de freinage actifs (ESS)	●	●	●	●
Assistance au démarrage en côte (HAC)	●	●	●	●
Assistance au freinage d'urgence autonome (Détection des véhicules et des piétons)	–	–	–	●
Assistance stabilité véhicule (VSM)	●	●	●	●
Assistant angles morts	–	–	–	●
Assistant de maintien de voie	–	–	–	●
Feux de jour à LED	–	–	●	●
Feux arrière à LED	–	–	●	●
Phares antibrouillard avant	–	–	●	●
Capteurs d'aide au stationnement arrière	–	–	P	●

Équipement extérieur	Classic	Classic+	Trend	GT-Line
Poignées extérieures couleur carrosserie	–	–	●	●
Vitrage Privacy	–	–	–	●
Barres de toit	●	●	●	●

Équipement intérieur	Classic	Classic+	Trend	GT-Line
Pare-soleil avec miroir de courtoisie éclairé	–	–	●	●
Pédales au look GT-Line	–	–	–	●
Volant gainés cuir	–	–	●	●
Cache-bagages	●	●	●	●



Equipement confort	Classic	Classic+	Trend	GT-Line
Stop / Start automatique	●	●	●	●
Direction assistée électrique	●	●	●	●
Volant réglable en hauteur et en profondeur	–	–	●	●
Volant chauffant	–	–	P	●
Lève-vitres électriques avant	–	–	●	●
Lève-vitres électriques arrière	–	–	●	●
Toit vitré coulissant électrique	–	–	–	700.–
Rétroviseurs extérieurs réglables électriquement et chauffants	–	–	●	●
Rétroviseurs extérieurs rabattables électriquement avec clignotant intégré	–	–	●	●
Rétroviseur intérieur électrochrome	–	–	–	●
Capteur de pluie	–	–	–	●
Climatisation manuelle	–	–	●	–
Climatisation automatique	–	–	P	●
Siège conducteur réglable en hauteur	●	●	●	●
Sièges chauffants avant	–	–	P	●
2 <sup>e</sup> rangée: dossier rabattable asymétriquement 60:40	●	●	●	●
Sellerie en tissu	●	●	●	–
Sellerie en tissu/cuir	–	–	–	●
Verrouillage centralisé avec télécommande	●	●	●	●
Bouton de démarrage avec Smart Key	–	–	–	●
Affichage des instruments «Supervision»	–	–	–	●
Système de navigation 7" avec caméra de recul et DAB+ (radio numérique)	–	–	P	●
7" display avec DAB+ (radio numérique)	–	–	●	–
Android Auto™ et Apple Carplay™	–	●	●	●
Kia Connected	–	–	–	●
Antenne shark	–	–	P	●
Tempomat / Limiteur de vitesse	–	–	●	●
Dispositif mains libres Bluetooth avec commande vocale*	–	–	●	●
Connection AUX et USB	–	●	●	●
Nombre de haut-parleurs	4	6	6	6

● de série – pas disponible P cf pack d'options

Kia Motors SA se réserve le droit de modifier à tout moment et sans préavis l'équipement et les prix de ses modèles. Les données techniques sont des indications de l'usine. Sous réserve d'erreurs et de fautes d'impression.

Pour plus d'informations sur la garantie, assistance et Map Update vous pouvez les trouver sur: [www.kia.ch/fr/kia-7-ans](http://www.kia.ch/fr/kia-7-ans)



Kia Motors AG, Emil-Frey-Strasse, 5745 Safenwil  
Tél. 062 788 88 99, E-Mail: [kiamotors@kia.ch](mailto:kiamotors@kia.ch), [www.kia.ch](http://www.kia.ch)



The Power to Surprise

