

Niro Hybrid (MY20)



The Power to Surprise

Liste de prix

Valable dès le: 07.2020

Prix

| Modèle | Moteur | Transmission | POWER2020 | Style |
|-------------|-------------------|----------------------|-----------|----------|
| Niro Hybrid | 1.6 GDi (Essence) | Automatique (6-DCT*) | 34'950.- | 39'450.- |

* DCT = Boîte à double embrayage

| Options (commande d'usine) | POWER2020 | Style |
|---|-----------|-------|
| Jantes en alliage léger 18" (Code d'équipement – 018) | - | 450.- |
| Peinture métallisée et/ou nacrée | 650.- | 650.- |
| Safety Bag (2 gilets de sécurité / triangle de signalisation / trousse de premiers secours) | 43.- | 43.- |








Tous les prix indiqués sont des prix nets recommandés, TVA 7,7 % incl. et en CHF.

Technique

| Moteur | 1.6 GDi Hybrid |
|-----------------------------------|-------------------|
| Type de carburant | Essence |
| Cylindres / Soupapes | 4 / 16 |
| Cylindrée (cm ³) | 1580 |
| Alésage x course (mm) | 72 x 97 |
| Puissance max. (kW / ch / tr/min) | 77,2 / 105 / 5700 |
| Couple max. (Nm / tr/min) | 147 / 4000 |

| Moteur électrique | 1.6 GDi Hybrid |
|---|-----------------------|
| Puissance max. (kW / ch / tr/min) | 32 / 44 / 1798–2500 |
| Couple max. (Nm / tr/min) | 170 / 0–1798 |
| Type de batterie | Lithium-ions-polymère |
| Capacité de la batterie (Volt / Ah / kWh) | 240 / 6,5 / 1,56 |
| Poids de la batterie (kg) | 33 |



| Accessoires d'origine Kia | Prix | |
|---|--|---------|
|  | Roues d'hiver, alliage léger (Icona) 16" avec pneumatiques Falken 205/60 R16 (incl. TPMS) | 1'700.– |
| | Roues d'hiver, alliage léger (Icona) 16" avec pneumatiques Continental 205/60 R16 (incl. TPMS) | 1'800.– |
|  | Velours jeu de tapis, 4 pièces avec «Niro»-Logo | 79.– |
|  | Galerie de toit en aluminium | 280.– |
|  | Support de vélo, approprié pour 2 vélos/e-bikes (jusqu'à 60 kg) | 450.– |
|  | Dispositif d'attelage de remorque amovible et fermant à clé | 620.– |
|  | Prise à 13 pôles | 210.– |
|  | Tapis de coffre, antiglisse et imperméable à l'eau | 89.– |

Tous les prix indiqués sont de prix nets recommandés en CHF et en incl. TVA 7,7% (excl. montage).



| Puissance cumulée | 1.6 GDi Hybrid |
|-----------------------------------|--------------------|
| Puissance max. (kW / ch / tr/min) | 103,6 / 141 / 5700 |
| Couple max. (Nm / tr/min) | 265 / 1000–2400 |

| Transmission / Suspension | 1.6 GDi Hybrid |
|---------------------------|---|
| Mode de traction | Traction avant |
| Transmission | Boîte à double embrayage à 6 rapports |
| Suspension avant | Suspension à roues indépendantes, bras transversaux triangulaires, suspensions McPherson avec amortisseurs hydrauliques à gaz et barre antiroulis |
| Suspension arrière | Essieu multi-bras, ressorts hélicoïdaux, barre antiroulis, amortisseurs hydrauliques à gaz |

| Jantes / Pneumatiques / Freins | POWER2020 | Style |
|--|-------------------------|-------|
| Dimensions des jantes | 6,5J × 16" | |
| Type de jantes | Alliage léger | |
| Dimensions des pneus | 205/60 R16 | |
| Roue de secours | Roue de secours galette | |
| Freins à disques avant, ventilés de l'intérieur Ø (mm) | 280 | |
| Freins à disques arrière Ø (mm) | 262 | |

| Performances | 1.6 GDi Hybrid |
|-------------------------------|----------------|
| Vitesse maximale (km/h) | 162 |
| Accélération 0–100 km/h (sec) | 11,5 |

| Consommation selon 715/2007/CEE | 1.6 GDi Hybrid |
|--|--|
| Cycle mixte (l/100 km) | 5,2 |
| Émissions de CO ₂ (g/km) | 119* |
| Émissions de CO ₂ liées à la fourniture de carburant et/ou d'électricité (g/km) | 26 |
| Catégorie de rendement énergétique A–G | A |
| Épuration des gaz d'échappement | Catalyseur régulé avec filtre à particules |
| Capacité du réservoir (l) | 45 |
| Classe d'émissions | Euro 6d Temp |

Moyenne de tous les véhicules neufs vendus en Suisse: 174 g CO₂/km. Les données de consommation indiquées dans nos documents de vente sont basées sur le cycle européen de consommation normalisée qui a pour objectif de permettre une comparaison entre les véhicules. En usage quotidien la consommation peut varier sensiblement en fonction du style de conduite, de la charge, de la topographie et des conditions climatiques. Nous recommandons par ailleurs le mode de conduite eco-drive respectueux de l'environnement. La conduite, les conditions routières et atmosphériques ainsi que l'état du véhicule peuvent influencer la consommation et les émissions de CO₂. Les valeurs indiquées ont été mesurées au banc d'essai selon le protocole WLTP.

* La valeur cible provisoire de 115 g de CO₂/km selon le nouveau cycle d'essai WLTP correspond à la valeur cible de 95 g de CO₂/km selon la procédure de mesure du NEDC.

| Dimensions / Poids | 1.6 GDi Hybrid |
|---|--------------------|
| Portes / places | 5 / 5 |
| Longueur / largeur / hauteur (mm) | 4355 / 1805 / 1545 |
| Rayon de braquage (m) | 10,6 |
| Garde au sol (mm) | 160 |
| Volume du coffre VDA (l) | 347–1345 |
| Poids à vide avec conducteur (kg)* | 1585 |
| Poids total autorisé (kg) | 1930 |
| Charge par essieu avant / arrière (kg) | 1060 / 960 |
| Poids remorquables freiné / non freiné (kg) | 1300 / 600 |
| Charge du timon (kg) | 100 |
| Charge de toit (kg) | 100 |

* Le poids à vide (poids à vide maximal) sert à calculer la catégorie de rendement énergétique. La valeur effective peut varier selon les équipements.



Équipement

| Sécurité | POWER2020 | Style |
|---|-----------|-------|
| 7 Airbags | • | • |
| Ceintures de sécurité avec prétensionneur et limiteur de tension | • | • |
| Ceintures de sécurité à 3 points sur toutes les places, réglables en hauteur avant | • | • |
| Dispositif ISOFIX pour siège enfants arrière | • | • |
| Système antiblocage des roues (ABS) avec répartiteur électronique de la force de freinage (EBD) | • | • |
| Programme de stabilité électronique (ESC) | • | • |
| Système de contrôle de la pression des pneus (TPMS) | • | • |
| Feux de frein actifs (ESS) | • | • |
| Assistance stabilité véhicule (VSM) | • | • |
| Assistance au démarrage en côte (HAC) | • | • |
| Assistant angles morts | – | • |
| Assistant de maintien de voie actif | • | • |
| Avertisseur de trafic transversal en marche arrière | – | • |
| Affichage de la limitation de vitesse | – | • |
| Détecteur de fatigue | • | • |
| Assistance au freinage d'urgence autonome (Détection des véhicules et des piétons) | • | • |
| Antidémarrage électronique | • | • |
| Assistant embouteillages | • | • |
| Phares à LED | – | • |
| Feux de jour à LED | • | • |
| Phares antibrouillard avant (Halogen) | • | – |
| Feux arrière à LED | • | • |
| Phares antibrouillard à LED avant | – | • |
| Assistant de feux de route | • | • |
| Capteurs d'aide au stationnement avant | – | • |
| Capteurs d'aide au stationnement arrière | • | • |



| Équipement extérieur | POWER 2020 | Style |
|---|------------|-------|
| Poignées extérieures couleur carrosserie | ● | – |
| Poignées extérieures chromées | – | ● |
| Rétroviseurs extérieurs couleur carrosserie | ● | ● |
| Calandre noire | ● | ● |
| Vitrage Privacy | ● | ● |
| Barres de toit | ● | ● |
| Spoiler de toit | ● | ● |
| Power 2020 Badge | ● | – |

| Équipement intérieur | POWER 2020 | Style |
|---|------------|-------|
| Pare-soleil avec miroir de courtoisie éclairé | ● | ● |
| Spots de lecture avant | ● | ● |
| Prise 12 V avant | ● | ● |
| Prise 220 V arrière | – | ● |
| USB-prise de recharge dans la console médiane | ● | ● |
| Cache-bagages (rouleau) | ● | ● |
| Velours jeu de tapis, 4 pièces avec «Niro»-Logo | ● | 75.– |



| Équipement confort | POWER2020 | Style |
|---|-----------|-------|
| Direction assistée électrique | ● | ● |
| Drive Mode Select: Eco / Normal / Sport | ● | ● |
| Volant réglable en hauteur et en profondeur | ● | ● |
| Volant et pommeau de vitesses gainés en cuir | ● | ● |
| Volant chauffant | ● | ● |
| Lève-vitres électriques avant et arrière | ● | ● |
| Rétroviseurs extérieurs réglables électriquement et chauffants | ● | ● |
| Rétroviseurs extérieurs rabattables électriquement avec clignotant intégré | ● | ● |
| Toit vitré coulissant électrique | – | ● |
| Antenne Shark | ● | ● |
| Rétroviseur intérieur électrochrome | ● | ● |
| Capteur de pluie et de lumière | ● | ● |
| Tempomat avec assistance de distance | ● | ● |
| Limiteur de vitesse | ● | ● |
| Climatisation automatique | ● | ● |
| Siège conducteur réglable en hauteur | ● | ● |
| Siège conducteur réglable électriquement avec support lombaire et siège avec fonction mémoire | – | ● |
| Sièges chauffants avant | ● | ● |
| Sièges chauffants arrière | – | ● |
| Sièges ventilés avant | – | ● |
| 2 ^{ème} rangée: dossier rabattable asymétriquement 60:40 | ● | ● |
| Sellerie en tissu | ● | – |
| Sellerie en cuir | – | ● |
| Verrouillage centralisé avec télécommande | ● | ● |
| Bouton de démarrage avec Smart Key | – | ● |
| Affichage des instruments «Supervision» | ● | ● |
| Frein à main électrique | ● | ● |
| Système de navigation 10,25" avec caméra de recul | ● | ● |
| Kia Connected / Android Auto™ et Apple CarPlay™ | ● | ● |
| JBL Soundsystem | ● | ● |
| Tripcomputer | ● | ● |
| Station de recharge à induction pour smartphone | – | ● |
| DAB+ (radio numérique) | ● | ● |
| Bluetooth | ● | ● |
| Connexions AUX et USB | ● | ● |
| Nombre de haut-parleurs | 8 | 8 |

● de série – non disponible

Kia Motors SA se réserve le droit de modifier à tout moment et sans préavis l'équipement et les prix de ses modèles. Les données techniques sont des indications de l'usine. Sous réserve d'erreurs et de fautes d'impression.

Pour plus d'informations sur la garantie, assistance et Map Update vous pouvez les trouver sur: www.kia.ch/fr/kia-7-ans



Kia Motors AG, Emil-Frey-Strasse, 5745 Safenwil
Tél. 062 788 88 99, E-Mail: kiamotors@kia.ch, www.kia.ch



The Power to Surprise

