

## Liste de prix

Valable dès le: 07.2020










### Prix

Modèle	Moteur	Transmission	Classic	POWER 2020	Style
Ceed	1.0 T-GDi (Essence)	Manuelle	21'450.–	29'050.–	–
Ceed	1.4 T-GDi (Essence)	Manuelle	–	30'050.–	–
Ceed	1.4 T-GDi (Essence)	Automatique (7-DCT*)	–	31'850.–	34'050.–
Ceed	1.6 CRDi (Diesel) Mild-Hybrid	Manuelle	–	33'650.–	35'850.–
Ceed	1.6 CRDi (Diesel) Mild-Hybrid	Automatique (7-DCT*)	–	35'450.–	37'650.–

\*DCT = Boîte à double embrayage

Options (commande d'usine)	Classic	POWER 2020	Style
<b>Classic plus Pack:</b> (Code d'équipement – 077) Stop-/Start automatique, climatisation manuelle, 16" jantes en acier avec enjoliveur (au lieu de 15" jantes en acier avec enjoliveur)	1'500.–	–	–
<b>Light Pack:</b> (Code d'équipement – 011) Phares à LED, aide au stationnement automatique, capteurs d'aide au stationnement avant	–	1'250.–	•
<b>Style Pack:</b> (Code d'équipement – 500; disponible pour 1.4 T-GDi 7-DCT) Siège conducteur avec fonction mémoire, siège conducteur et support lombaire réglables électriquement, sellerie en cuir	–	–	2'000.–
Toit vitré panoramique: (Code d'équipement – 006; disponible pour 1.4 T-GDi 7-DCT/1.6 CRDi 7-DCT)	–	–	1'500.–
Peinture métallisée et/ou pearl	650.–	650.–	650.–
Safety Bag (2 gilets de sécurité / Triangle de signalisation / Trousse de premiers secours)	43.–	43.–	43.–



Accessoires d'origine Kia	Prix	
	Roues d'hiver, alliage léger (original) 17" avec pneumatiques Yokohama 225/45 R17 (incl. TPMS)	1'900.–
	Roues d'hiver, alliage léger (Icona) 16" avec pneumatiques Falken 205/55 R16 (incl. TPMS)	1'650.–
	Roues d'hiver, alliage léger (Icona) 16" avec pneumatiques Continental 205/55 R16 (incl. TPMS)	1'830.–
	Velours jeu de tapis, 4 pièces avec «CEED»-Logo	59.–
	Galerie de toit en aluminium	229.–
	Support de vélo, approprié pour 2 vélos/e-bikes (jusqu'à 60kg)	450.–
	Dispositif d'attelage de remorque amovible et fermant à clé	630.–
	Prise à 13 pôles	199.–
	Tapis de coffre, antiglisse et imperméable à l'eau	69.–

Tous les prix indiqués sont de prix nets recommandés en CHF et en incl. TVA 7,7% (excl. montage).



## Technique

Moteur	1.0 T-GDi	1.4 T-GDi	1.6 CRDi
Type de carburant	Essence		Diesel
Cylindres / soupapes	3 / 12	4 / 16	
Cylindrée (cm <sup>3</sup> )	998	1353	1598
Alésage × course (mm)	71 × 84	71,6 × 84	77 × 85,8
Puissance max. (kW / ch / tr/min) (Automatique)	88 / 120 / 6000	103 / 140 / 6600 (103 / 140 / 6600)	100 / 136 / 5200 (100 / 136 / 5200)
Couple max. (Nm / tr/min) (Automatique)	172 / 1500–4000	242 / 1500–3200 (242 / 1500–3200)	280 / 1900–3000 (280 / 1900–2500)

Transmission / Suspension	1.0 T-GDi	1.4 T-GDi	1.6 CRDi
Traction	Traction avant		
Transmission	Boîte manuelle à 6 vitesses	Boîte manuelle à 6 vitesses / Boîte à double embrayage à 7 rapports	
Suspension avant	Suspensions McPherson avec amortisseurs hydrauliques à gaz et barre antiroulis		
Suspension arrière	Essieu multibras avec bras oscillants jumelés, ressorts hélicoïdaux et amortisseurs hydrauliques à gaz		

Jantes / Pneumatiques / Freins	Classic	POWER 2020	Style
Dimensions des jantes	6,0J × 15"	6,5J × 16"	7,0J × 17"
Type de jantes	Acier avec enjoliveur	Alliage léger	
Dimensions des pneus	195/65 R15	205/55 R16	225/45 R17
Roue de secours	Tire mobility kit (agent détaché et compresseur d'air)		
Freins à disques avant, ventilés de l'intérieur Ø (mm)	280	305	
Freins à disques arrière Ø (mm)	272		
Freins à disques arrière avec frein à main électrique Ø (mm)	–		284

Performances	1.0 T-GDi	1.4 T-GDi	1.6 CRDi
Vitesse maximale (km/h) (Automatique)	187	210 (206)	198 (200)
Accélération 0–100 km/h (sec) (Automatique)	11,1	8,9 (9,2)	10,4 (9,9)

Consommation selon 715/2007/CEE	1.0 T-GDi	1.4 T-GDi	1.6 CRDi
Cycle mixte (l/100 km) (Automatique)	5,6	6,0 (6,5)	4,8 (5,3)
Equivalent essence (l/100 km) (Automatique)	–	–	5,5 (6,0)
Emissions de CO <sub>2</sub> (g/km) (Automatique)	127*	137* (147*)	127* (138*)
Emissions de CO <sub>2</sub> liées à la fourniture de carburant et/ou d'électricité (g/km) (Automatique)	28	30 (33)	23 (26)
Catégorie de rendement énergétique A–G (Automatique)	A	B (B)	A (A)
Épuration des gaz d'échappement	Catalyseur régulé avec filtre à particules		Filtre à particules diesel
Capacité du réservoir (l)	50		
Classe d'émissions	Euro 6d Temp		

Moyenne de tous les véhicules neufs vendus en Suisse: 174 g/km de CO<sub>2</sub>. Les données de consommation indiquées dans nos documents de vente sont basées sur le cycle européen de consommation normalisée qui a pour objectif de permettre une comparaison entre les véhicules. En usage quotidien la consommation peut varier sensiblement en fonction du style de conduite, de la charge, de la topographie et des conditions climatiques. Nous recommandons par ailleurs le mode de conduite eco-drive respectueux de l'environnement. La conduite, les conditions routières et atmosphériques ainsi que l'état du véhicule peuvent influencer la consommation et les émissions de CO<sub>2</sub>. Les valeurs indiquées ont été mesurées au banc d'essai selon le protocole WLTP.

\* La valeur cible provisoire de 115 g de CO<sub>2</sub>/km selon le nouveau cycle d'essai WLTP correspond à la valeur cible de 95 g de CO<sub>2</sub>/km selon la procédure de mesure du NEDC.




Dimensions / Poids	1.0 T-GDi	1.4 T-GDi	1.6 CRDi
Portes / Places	5 / 5		
Longueur / Largeur / Hauteur (mm)	4310 / 1800 / 1447-1457		
Empattement (mm)	2650		
Voie avant / arrière (mm)	1559-1573 / 1567-1581		
Volume du coffre VDA (l)	380-1318		
Poids à vide avec conducteur (kg)* (Automatique)	1297-1427	1315-1455 (1345-1487)	1388-1479 (1415-1552)
Poids total autorisé (kg) (Automatique)	1800	1820 (1850)	1830 (1900)
Charge par essieu avant / arrière (kg)	1050 / 950		
Poids remorquable freiné / non freiné (kg) (Automatique)	1200 / 600	1410 / 600 (1410 / 600)	1500 / 650 (1500 / 650)
Charge du timon (kg)	75		
Charge de toit (kg)	80		

\*Le poids à vide (poids à vide maximal) sert à calculer la catégorie de rendement énergétique. La valeur effective peut varier selon les équipements.

\*\* Classic avec Classic Plus Pack

## Équipement

Sécurité	Classic	POWER 2020	Style
Airbag conducteur et passager avant (airbag passager avant désactivable), airbags latéraux avant, airbags de tête (rideaux) avant et arrière	•	•	•
Ceintures de sécurité avec prétensionneur et limiteur de tension avant	•	•	•
Ceintures de sécurité à 3 points sur toutes les places, réglables en hauteur avant	•	•	•
Dispositif ISOFIX pour sièges enfants arrière	•	•	•
Appui-têtes réglables en hauteur avant et arrière	•	•	•
Système antiblocage des roues (ABS) avec répartiteur électronique de la force de freinage (EBD)	•	•	•
Programme de stabilité électronique (ESC) / Contrôle de traction électronique (TCS)	•	•	•
Système de contrôle de la pression des pneus (TPMS)	•	•	•
Feux de freinage actifs (ESS)	•	•	•
Assistance au démarrage en côte (HAC)	•	•	•
Assistance au freinage d'urgence autonome (Détection des véhicules)	•	•	•
Assistance au freinage d'urgence autonome (Détection des véhicules et des piétons)	-	-	•
Assistant embouteillages	-	-	•
Détecteur de fatigue	•	•	•
Assistant de maintien de voie	•	•	•
Assistant angles morts	-	-	•
Avertisseur de trafic transversal en marche arrière	-	-	•
Affichage de la limitation de vitesse	•	•	•
Avertissement de limite de vitesse intelligente	-	-	•
Antidémarrage	•	•	•
Verrouillage centralisé incl. fonction d'alarme	•	•	•
Feux de jour avant et arrière	•	•	•
Feux de jour avant à LED Ice Cube	•	•	•
Feux de jour arrière à LED	-	•	•
Phares antibrouillard avant/feux de bifurcation	-	•	•
Phares à LED	-	P	•



Sécurité	Classic	POWER 2020	Style
Capteurs d'aide au stationnement avant	–	P	•
Capteurs d'aide au stationnement arrière	–	•	•
Assistant de feux de route	•	•	•
Aide au stationnement automatique	–	P	•

Équipement extérieur	Classic	POWER 2020	Style
Calandre design vernis effet piano et encadrement chrome foncé	–	•	•
Pare-chocs et poignées extérieures couleur carrosserie	•	•	•
Rétroviseurs extérieurs couleur carrosserie / design vernis effet piano	–	•	•
Vitres teintées	•	•	•
Vitrage Privacy	–	–	•
Power 2020 Badge	–	•	–

Équipement intérieur	Classic	POWER 2020	Style
Pare-soleil avec miroir de courtoisie (modèles Trend et Style éclairé)	•	•	•
Console centrale en design vernis effet piano	–	–	•
Panneau de porte en design vernis effet piano	–	–	•
Accoudoir central avant avec compartiment de rangement	•	•	•
Pédales au look sportifs	–	–	•
Prise 12 V dans la console centrale	•	•	•
Filet à bagages	•	•	•
Velours jeu de tapis, 4 pièces avec «CEED»-Logo	60.–	•	60.–

Équipement confort	Classic	POWER 2020	Style
Stop-/Start automatique	P	•	•
Flex Steer (direction assistée réglable: Comfort / Normal / Sport)	–	•	•
Direction assistée électrique	•	•	•
Volant et pommeau de vitesses gainés en cuir	–	•	•
Volant réglable en hauteur et en profondeur	•	•	•
Volant chauffant	–	•	•
Lève-vitres électriques	•	•	•
Antenne Shark	–	•	•
Toit vitré panoramique	–	–	1'500.–
Rétroviseurs extérieurs réglables électriquement et chauffants	–	•	•
Rétroviseurs extérieurs rabattables électriquement avec clignotant intégré	–	•	•
Rétroviseur intérieur électrochrome	–	•	•
Capteur de pluie	–	•	•
Climatisation manuelle	P	•	–
Climatisation automatique bi-zone	–	•	•
Siège conducteur réglable en hauteur	•	•	•
Siège passager réglable en hauteur	–	•	•
Sièges chauffants avant	–	•	•
Sièges chauffants avant et arrière	–	–	•
Sièges ventilés avant	–	–	P
Siège conducteur et support lombaire réglables électriquement	–	–	P
Siège conducteur avec fonction mémoire	–	–	P



Equipement confort	Classic	POWER 2020	Style
2 <sup>e</sup> rangée: dossier rabattable asymétriquement 60:40	●	●	●
Sellerie en tissu	●	●	–
Sellerie en tissu/cuir	–	–	●
Sellerie en cuir	–	–	P
Verrouillage centralisé avec télécommande	●	●	●
Bouton de démarrage avec Smart Key	–	P	●
Frein à main électrique	–	–	●
Affichage des instruments «Supervision» 3.5"	●	●	–
Affichage des instruments «Supervision» Digital 12.3"	–	–	●
Android Auto™ et Apple CarPlay™	–	●	●
Tripcomputer	●	●	●
Tempomat	●	●	●
Tempomat avec assistance de distance	–	–	●
5" Display avec DAB+	●	–	–
Système de navigation 10.25" avec DAB+ et caméra de recul	–	●	●
JBL Soundsystem	–	●	●
Station de recharge à induction pour smartphone	–	–	●
Bluetooth	●	●	–
Bluetooth avec commande vocale	–	●	●
Connexions USF	●	●	●
Nombre de haut-parleurs	6	8	8

● de série – pas disponible P cf pack d'options

Kia Motors SA se réserve le droit de modifier à tout moment et sans préavis l'équipement et les prix de ses modèles. Les données techniques sont des indications de l'usine. Sous réserve d'erreurs et de fautes d'impression.

Pour plus d'informations sur la garantie, assistance et Map Update vous pouvez les trouver sur: [www.kia.ch/fr/kia-7-ans](http://www.kia.ch/fr/kia-7-ans)



Kia Motors AG, Emil-Frey-Strasse, 5745 Safenwil  
Tél. 062 788 88 99, E-Mail: [kiamotors@kia.ch](mailto:kiamotors@kia.ch), [www.kia.ch](http://www.kia.ch)



The Power to Surprise

