

## Preisliste

Gültig ab: 03.2020

### Preise









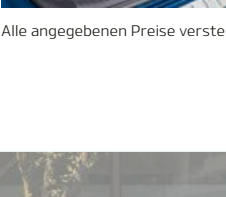
Modell	Motor	Getriebe	Classic	POWER 2020	Style
Ceed	1.0 T-GDi (Benzin)	Manuell	21'450.–	26'850.–**	–
Ceed	1.4 T-GDi (Benzin)	Manuell	–	27'850.–**	32'250.–
Ceed	1.4 T-GDi (Benzin)	Automat (7-DCT*)	–	29'650.–**	34'050.–
Ceed	1.6 CRDi (Diesel) Mild-Hybrid	Manuell	–	31'450.–**	35'850.–
Ceed	1.6 CRDi (Diesel) Mild-Hybrid	Automat (7-DCT*)	–	33'250.–**	37'650.–

\*DCT = Doppelkupplungsgetriebe

Optionen (Werksbestellung)	Classic	POWER 2020	Style
<b>Classic plus Pack:</b> (Ausrüstungscode – 077) Stopp-/Start-Automatik, Manuelle Klimaanlage, 16" Stahlfelgen mit Radabdeckung (anstelle der 15" Stahlfelgen mit Radabdeckung)	1'500.–	–	–
<b>Light Pack:</b> (Ausrüstungscode – 011) Startknopf mit Smart Key, LED-Scheinwerfer	–	1'250.–	•
<b>Style Pack:</b> (Ausrüstungscode – 500; erhältlich für 1.4 T-GDi 7-DCT) Fahrsitz mit Sitzmemory, Fahrersitz elektrisch verstellbar mit Lendenwirbelstütze, Sitzbelüftung vorn, Sitzbezüge Leder	–	–	2'000.–
Panoramaglasdach: (Ausrüstungscode – 006; erhältlich für 1.4 T-GDi 7-DCT/1.6 CRDi 7-DCT)	–	–	1'500.–
Metallic- und/oder Pearl-Lackierung	650.–	650.–	650.–
Safety Bag (2 Sicherheitswesten / Pannendreieck / Notfallapotheke)	43.–	43.–	43.–

**\*\* Power Prämie im Wert von CHF 2'000.– bereits abgezogen** (Angebot ist gültig bis 30.04.2020).



Original Kia Zubehör		Preis
	Winterkompletträder, Leichtmetallfelgen (original) 17" mit Yokohama Bereifung 225/45 R17 (inkl. TPMS)	1'900.–
	Winterkompletträder, Leichtmetallfelgen (Icona) 16" mit Falken Bereifung 205/55 R16 (inkl. TPMS)	1'650.–
	Winterkompletträder, Leichtmetallfelgen (Icona) 16" mit Continental Bereifung 205/55 R16 (inkl. TPMS)	1'830.–
	Velours Fussmatten, 4-teilig mit «CEED»-Logo	60.–
	Dachträger aus Aluminium	220.–
	Fahrradträger, geeignet für 2 Fahrräder/E-Bikes (bis zu 60kg)	450.–
	Anhängerkupplung, abnehmbar und abschliessbar	620.–
	Elektro Satz 13 polig	195.–
	Laderaumwanne, rutschfest und wasserdicht	70.–

Alle angegebenen Preise verstehen sich als empfohlene Nettopreise in CHF und inkl. 7.7 % MwSt. (exkl. Montage).



## Technik

Motor	1.0 T-GDi	1.4 T-GDi	1.6 CRDi
Kraftstoffart	Benzin		Diesel
Zylinder / Ventile	3 / 12	4 / 16	
Hubraum (cm <sup>3</sup> )	998	1353	1598
Bohrung × Hub (mm)	71 × 84	71,6 × 84	77 × 85,8
Max. Leistung (kW / PS / U/min) (Automat)	88 / 120 / 6000	103 / 140 / 6600 (103 / 140 / 6600)	100 / 136 / 5200 (100 / 136 / 5200)
Max. Drehmoment (Nm / U/min) (Automat)	172 / 1500–4000	242 / 1500–3200 (242 / 1500–3200)	280 / 1900–3000 (280 / 1900–2500)

Kraftübertragung / Fahrwerk	1.0 T-GDi	1.4 T-GDi	1.6 CRDi
Antriebsart	Frontantrieb		
Getriebeart	6-Gang-Schaltgetriebe	6-Gang-Schaltgetriebe / 7-Stufen-Doppelkupplungsgetriebe	
Radaufhängung vorn	McPherson-Federbeine mit Gasdruckstossdämpfern und Stabilisator		
Radaufhängung hinten	Mehrlenkerachse mit Torsionsstab, Schraubenfedern und Gasdruckstossdämpfern		

Felgen / Reifen / Bremsen	Classic	POWER2020	Style
Felgenreisegrösse	6,0J × 15"	6,5J × 16"	7,0J × 17"
Felgenart	Stahl mit Radabdeckung	Leichtmetall	
Reifengrösse	195/65 R15	205/55 R16	225/45 R17
Reserverad	Tire mobility kit (Dichtmittel und Luftkompressor)		
Scheibenbremsen vorn, innenbelüftet Ø (mm)	280	305	
Scheibenbremsen hinten Ø (mm)	272		
Scheibenbremsen hinten mit elektrischer Handbremse Ø (mm)	–		284

Fahrleistungen	1.0 T-GDi	1.4 T-GDi	1.6 CRDi
Höchstgeschwindigkeit (km/h) (Automat)	187	210 (206)	198 (200)
Beschleunigung 0–100 km/h (sec) (Automat)	11,1	8,9 (9,2)	10,4 (9,9)

Treibstoffverbrauch nach 715/2007/EWG	1.0 T-GDi	1.4 T-GDi	1.6 CRDi
Gesamt (l/100 km) (Automat)	5,6	6,0 (6,5)	4,8 (5,3)
Benzinäquivalent (l/100 km) (Automat)	–	–	5,5 (6,0)
CO <sub>2</sub> -Emissionen (g/km) (Automat)	127*	137* (147*)	127* (138*)
CO <sub>2</sub> -Emissionen aus der Treibstoff- und / oder der Strombereitstellung (g/km) (Automat)	28	30 (33)	23 (26)
Energieeffizienzklasse A–G	A	B (B)	A (A)
Abgasreinigung	Geregelter Katalysator mit Partikelfilter		Dieselpartikelfilter
Tankinhalt (l)	50		
Emissionsklasse	Euro 6d Temp		

Durchschnitt aller in der Schweiz verkauften Neuwagen: 174 g CO<sub>2</sub>/km. Die Verbrauchsangaben in unseren Verkaufsunterlagen sind europäische Treibstoff-Normverbrauchsangaben, die zum Vergleich der Fahrzeuge dienen. In der Praxis können diese je nach Fahrstil, Zuladung, Topographie und Jahreszeit teilweise deutlich abweichen. Wir empfehlen ausserdem den eco-drive-Fahrstil zur Schonung der Ressourcen. Fahrweise, Strassen- und Verkehrsverhältnisse, Umwelteinflüsse und Fahrzeugzustand können Verbrauchs- und CO<sub>2</sub>-Emissionswerte beeinflussen. Die angegebenen Verbrauchs- und CO<sub>2</sub>-Emissionswerte wurden nach dem WLTP-Messverfahren auf dem Prüfstand ermittelt.

\* Provisorischer Zielwert 115 g CO<sub>2</sub>/km nach neuem Prüfzyklus WLTP, entspricht Ziel 95 g CO<sub>2</sub>/km gemäss NEFZ-Messverfahren.




Masse / Gewichte	1.0 T-GDi	1.4 T-GDi	1.6 CRDi
Türen / Plätze	5 / 5		
Länge / Breite / Höhe (mm)	4310 / 1800 / 1447–1457		
Radstand (mm)	2650		
Spurenweite vorn / hinten (mm)	1559–1573 / 1567–1581		
Gepäckraum-Volumen VDA (l)	380–1318		
Leergewicht inkl. Fahrer (kg)* (Automat)	1297–1427	1315–1455 (1345–1487)	1388–1479 (1415–1552)
Zulässiges Gesamtgewicht (kg) (Automat)	1800	1820 (1850)	1830 (1900)
Achslast vorn / hinten (kg)	1050 / 950		
Anhängelast gebremst / ungebremst (kg) (Automat)	1200 / 600	1410 / 600 (1410 / 600)	1500 / 650 (1500 / 650)
Stützlast (kg)	75		
Dachlast (kg)	80		

\*Das Leergewicht (max. Leergewicht) dient zur Berechnung der Energieeffizienzklasse. Der effektive Wert kann je nach Ausstattung variieren.

\*\* Classic mit Classic Plus Pack

## Ausstattung

Sicherheit	Classic	POWER 2020	Style
Fahrer- und Beifahrerairbag (Beifahrerairbag abschaltbar), Seitenairbags vorn, Kopfairbags (Vorhang) vorn und hinten	•	•	•
Gurtstraffer und Gurtkraftbegrenzer vorn	•	•	•
3-Punkt-Sicherheitsgurte an allen Sitzplätzen, vorn höhenverstellbar	•	•	•
ISOFIX-Kindersitzverankerung hinten	•	•	•
Höhenverstellbare Kopfstützen vorn und hinten	•	•	•
Antiblockiersystem (ABS) mit elektronischer Bremskraftverteilung (EBD)	•	•	•
Elektronisches Stabilitätsprogramm (ESC) / elektronische Traktionskontrolle (TCS)	•	•	•
Reifendruck-Kontrollsystem (TPMS)	•	•	•
Aktives Bremslicht (ESS)	•	•	•
Berganfahrassistent (HAC)	•	•	•
Autonomer Bremsassistent Fahrzeugerkennung	•	•	•
Autonomer Bremsassistent Fahrzeug- und Fußgängererkennung	–	–	•
Stauassistent	–	–	•
Müdigkeitserkennung	•	•	•
Spurhalteassistent aktiv	•	•	•
Totwinkelassistent	–	–	•
Rückfahr-Querverkehrwarner	–	–	•
Anzeige Tempolimit	•	•	•
Intelligente Tempolimitwarnung	–	–	•
Wegfahrsperr	•	•	•
Zentralverriegelung inkl. Alarmfunktion	•	•	•
Tagfahrlicht vorn und hinten	•	•	•
Ice-Cube-LED-Tagfahrlicht vorn	•	•	•
LED-Tagfahrlicht hinten	–	•	•
Nebelscheinwerfer vorn / Abbiegelicht	–	•	•
LED-Scheinwerfer	–	P	•
Parksensoren vorn	–	–	•
Parksensoren hinten	–	•	•





Sicherheit	Classic	POWER 2020	Style
Fernlichtassistent	●	●	●
Automatische Parkhilfe	–	–	●


Aussenausstattung	Classic	POWER 2020	Style
Kühlergrill in Klavierlackoptik und dunklem Chromrahmen	–	●	●
Stoßstangen und Türgriffe aussen in Wagenfarbe	●	●	●
Aussenspiegel in Wagenfarbe	–	●	●
Getönte Scheiben	●	●	●
Privacy-Verglasung	–	–	●
Power 25 Badge	–	●	–

Innenausstattung	Classic	POWER 2020	Style
Sonnenblenden mit Make-up-Spiegel (Modelle Trend und Style mit Beleuchtung)	●	●	●
Mittelkonsole in Klavierlackoptik	–	–	●
Türblenden in Klavierlackoptik	–	–	●
Mittelarmlehne vorn mit Staufach	●	●	●
Aluminium Sportpedale	–	–	●
12 V-Anschluss Mittelkonsole	●	●	●
Gepäckraumabdeckung	●	●	●
Velours Fussmatten, 4-teilig mit «CEED»-Logo	60.–	●	60.–

Komfortausstattung	Classic	POWER 2020	Style
Stopp-/Start-Automatik	P	●	●
Drive Mode (einstellbare Lenkunterstützung: nur für 7-DCT erhältlich)	–	●	●
Servolenkung mit elektrischer Lenkunterstützung	●	●	●
Lenkrad und Schaltknauf lederbezogen	–	●	●
Lenkrad höhen- und tiefenverstellbar	●	●	●
Lenkradheizung	–	●	●
Fensterheber elektrisch	●	●	●
Shark Antenne	–	●	●
Panoramaglasdach	–	–	1'500.–
Aussenspiegel elektrisch verstell- und beheizbar	–	●	●
Aussenspiegel mit integrierem Blinker und elektrisch einklappbar	–	●	●
Automatisch abblendender Innenrückspiegel	–	●	●
Regensensor	–	●	●
Manuelle Klimaanlage	P	●	–
2-Zonen-Klima-Automatik	–	●	●
Fahrersitz höhenverstellbar	●	●	●
Beifahrersitz höhenverstellbar	–	●	●
Sitzheizung vorn	–	●	●
Sitzheizung vorn und hinten	–	–	●
Sitzbelüftung vorn	–	–	P
Fahrersitz elektrisch verstellbar mit Lendenwirbelstütze	–	–	P
Fahrersitz mit Sitzmemory	–	–	P
2. Sitzreihe: umklappbare Sitzlehne, asymmetrisch 60:40	●	●	●



Komfortausstattung	Classic	POWER 2020	Style
Sitzbezüge Stoff	●	●	–
Sitzbezüge Stoff/Leder	–	–	●
Sitzbezüge Leder	–	–	P
Zentralverriegelung mit Fernbedienung	●	●	●
Startknopf mit Smart Key	–	P	●
Elektrische Handbremse	–	–	●
Instrumentenanzeige «Supervision» 3.5"	●	●	–
Instrumentenanzeige «Supervision» Digital 12.3"	–	–	●
Android Auto™ und Apple CarPlay™	–	●	●
Tripcomputer	●	●	●
Tempomat	●	●	●
Tempomat mit Distanzassistent	–	–	●
5" Display mit DAB+	●	–	–
10.25" Navigationssystem mit DAB+ und Rückfahrkamera	–	●	●
JBL Soundsystem	–	●	●
Induktive Ladestation für Smartphone	–	–	●
Bluetooth	●	●	–
Bluetooth mit Sprachsteuerung	–	●	●
USB-Anschluss vorn	●	●	●
Anzahl Lautsprecher	6	8	8

● serienmässig      – nicht lieferbar      P siehe Options-Pack

Kia Motors AG behält sich das Recht vor, jederzeit und ohne vorherige Ankündigung Ausrüstung und Preise ihrer Modelle zu ändern. Bei den technischen Daten handelt es sich um Werksangaben. Irrtum und Druckfehler vorbehalten.

Weitere Informationen über die Garantie, Assistance und Map Update finden Sie unter: [www.kia.ch/kia-7-jahre](http://www.kia.ch/kia-7-jahre)



Kia Motors AG, Emil-Frey-Strasse, 5745 Safenwil  
Tel. 062 788 88 99, E-Mail: [kiamotors@kia.ch](mailto:kiamotors@kia.ch), [www.kia.ch](http://www.kia.ch)



The Power to Surprise

