

Liste de prix Stonic

06.2024



Prix

Moteur	Transmission	kW/ch	Stonic	Edition 30	GT-Line
1.2 CVVT	Manuelle	58/79	21'950.-	-	-
1.0 T-GDi	Manuelle	74/100	23'750.-	27'450.-	-
1.0 T-GDi	Automatique (DCT ¹)	74/100	-	29'150.-	30'750.-
1.0 T-GDi Mild Hybrid	Automatique (DCT ¹)	74/100	-	-	31'750.-

¹ DCT = Boîte à double embrayage

Options (commande d'usine)	Stonic	Edition 30	GT-Line
Toit vitré coulissant électrique (Code d'équipement - 006)	-	700.-	700.-
Peinture métallisée et/ou nacrée	650.-	650.-	650.-

Tous les prix indiqués sont des prix nets recommandés, TVA 8,1% incl. et en CHF.

Accessoires d'origine Kia (Illustrations en page 4)	Prix
Roues d'hiver, alliage léger 15" avec pneumatiques Falken 185/65 R15	1'485.-
Roues d'hiver, alliage léger 17" avec pneumatiques Continental 205/55 R17 (seulement pour GT-Line)	2'330.-
Velours jeu de tapis, 4 pièces avec « Stonic »-Logo	79.-
Support de vélo, approprié pour 2 vélos/e-bikes (jusqu'à 60 kg)	615.-
Dispositif d'attelage de remorque amovible et fermant à clé, incl. prise à 13 pôles	1'020.-
Tapis de coffre	79.-
Safety Bag (2 gilets de sécurité/Triangle de signalisation/Trousse de premiers secours)	49.-

Tous les prix indiqués sont de prix nets recommandés en CHF et en incl. TVA 8,1% (excl. montage).

Equipement






Sécurité	Stonic	Edition 30	GT-Line
Airbag conducteur et passager avant (airbag passager avant désactivable)	●	●	●
Airbags de tête (rideaux) avant et arrière	●	●	●
Airbags latéraux avant	●	●	●
Capteurs pour système de contrôle de la pression des pneus (TPMS)	●	●	●
Programme de stabilité électronique (ESC)/Contrôle de traction électronique (TCS)	●	●	●
Système antiblocage des roues (ABS) avec répartiteur électronique de la force de freinage (EBD)	●	●	●
Systèmes d'assistance	Stonic	Edition 30	GT-Line
Alarme passagers	-	-	●
Assistance au freinage d'urgence autonome détection des véhicules des piétons et cyclistes (FCA)	●	●	-
Assistance au freinage d'urgence autonome avec fonction de virage et avec détection des véhicules, des piétons et des cycliste (FCA 1.5)	-	-	●
Assistance au démarrage en côte (HAC)	●	●	●
Assistant angles morts actif (BCA)	-	●	●
Assistant centre de voie (LFA)	●	●	●
Assistant de maintien de voie (LKA)	●	●	●
Avertisseur de trafic transversal en marche arrière (RCCA)	-	-	●
Caméra de recul	●	●	●
Capteurs d'aide au stationnement arrière	●	●	●
Capteurs d'aide au stationnement avant	-	●	●
Détecteur de fatigue	●	●	●
Stop/Start automatique	●	●	●
Tempomat	●	●	-
Tempomat avec assistance de distance (SCC)	-	-	●
Extérieur	Stonic	Edition 30	GT-Line
Antenne Shark	-	●	●
Barres de toit	-	●	●
Rétroviseurs extérieurs rabattables électriquement	●	●	●
Rétroviseurs extérieurs réglables électriquement et chauffants	●	●	●
Vitrage Privacy	-	●	●
Intérieur	Stonic	Edition 30	GT-Line
Accoudoir central avant avec compartiment de rangement	-	●	●
Cache-bagages	●	●	●
Filet à bagages	-	-	●
Pare-soleil avec miroir de courtoisie	●	●	●
Pédales au look sportifs	-	-	●
Rétroviseur intérieur électrochrome	-	●	●
Volant et pommeau de vitesses gainés en cuir	●	●	●
Volant réglable en hauteur et en profondeur	●	●	●
Volant sportif	-	●	●
Illumination	Stonic	Edition 30	GT-Line
Assistant de feux de route (HBA)	●	●	●
Capteur de lumière	●	●	●
Feux arrière à LED	-	●	●
Feux de jour	●	-	-
Feux de jour à LED	-	●	●
Phares à LED	-	●	●
Phares antibrouillard	●	●	-
Phares antibrouillard à LED	-	-	●

Multimedia	Stonic	Edition 30	GT-Line
Affichage des instruments « Supervision » 4.2"	●	●	●
Android Auto™ et Apple CarPlay™	●	●	●
Bluetooth avec reconnaissance vocale	●	●	●
Connexion USB	●	●	●
Nombre de haut-parleurs	6	6	6
Services en ligne Kia Connect 7 ans incl.	●	●	●
Système de navigation 8" avec DAB+	●	●	●
Volant multifonctions	●	●	●

Sièges	Stonic	Edition 30	GT-Line
2 ^e rangée: dossier rabattable asymétriquement 60:40	●	●	●
Appuie-têtes réglables en hauteur avant et arrière	●	●	●
Dispositif ISOFIX pour sièges enfants arrière	●	●	●
Sellerie en tissu	●	-	-
Sellerie en tissu/cuir	-	●	●
Siège conducteur réglable en hauteur	●	●	●
Siège passager avant réglable en hauteur	-	-	●
Sièges chauffants avant	-	●	●

Confort	Stonic	Edition 30	GT-Line
Bouton de démarrage avec Smart Key	-	●	●
Capteur de pluie	-	●	●
Climatisation automatique	-	●	●
Climatisation manuelle	●	-	-
Drive Mode Select (seulement pour DCT)	-	●	●
Lève-vitres électriques avant et arrière	●	●	●
Verrouillage centralisé avec télécommande	●	●	●
Volant chauffant	-	●	●

● de série - non disponible

Accessoires d'origine Kia		Prix
	Roues d'hiver, alliage léger 15" avec pneumatiques Falken 185/65 R15	1'485.-
	Roues d'hiver, alliage léger 17" avec pneumatiques Continental 205/55 R17 (seulement pour GT-Line)	2'330.-
	Velours jeu de tapis, 4 pièces avec «Stonic»-Logo	79.-
	Support de vélo, approprié pour 2 vélos/e-bikes (jusqu'à 60 kg)	615.-
	Dispositif d'attelage de remorque amovible et fermant à clé incl. prise à 13 pôles	1'020.-
	Tapis de coffre	79.-
	Safety Bag (2 gilets de sécurité/Triangle de signalisation/Trousse de premiers secours)	49.-

Tous les prix indiqués sont de prix nets recommandés en CHF et en incl. TVA 8,1% (excl. montage).

Pour d'autres offres d'accessoires, veuillez vous adresser à un partenaire officiel Kia dans votre région.

Technique

Moteur	1.2 CVVT	1.0 T-GDi	1.0 T-GDi MHEV
Type de carburant	Essence		
Cylindres/soupapes	4/16	3/12	
Cylindrée (cm ³)	1'197	998	
Puissance max. (kW/ch/tr/min) (Automatique)	58/79/6'000	74/100/6'000 (74/100/6'000)	(74/100/6'000)
Couple max. (Nm/tr/min) (Automatique)	113/4'200	172/1'500-3'500 (172/1'500-3'500)	(200/2'000-2'500)

Transmission	1.2 CVVT	1.0 T-GDi	1.0 T-GDi MHEV
Traction	Traction avant		
Transmission	Boîte manuelle à 5 vitesses	Boîte manuelle à 6 vitesses/Boîte à double embrayage à 7 rapports	Boîte à double embrayage à 7 rapports

Jantes/Pneumatiques	Stonic	Edition 30	GT-Line
Dimensions des jantes	6,0J x 15"	6,5J x 17"	
Type de jantes	Jantes en acier avec enjoliveur	Alliage léger	
Dimensions des pneus	185/65 R15	205/55 R17	
Roue de secours	Tire Mobility Kit		

Performances	1.2 CVVT	1.0 T-GDi	1.0 T-GDi MHEV
Vitesse maximale (km/h) (Automatique)	158	179 (176)	(176)
Accélération 0-100 km/h (sec) (Automatique)	14,2	11,3 (12,4)	(12,4)

Consommation	1.2 CVVT	1.0 T-GDi	1.0 T-GDi MHEV
Cycle mixte (l/100 km) (Automatique)	6,2	5,9 (5,9)	(5,7)
Emissions de CO ₂ (g/km) (Automatique)	139	133 (135)	(129)
Emissions de CO ₂ liées à la fourniture de carburant et/ou d'électricité (g/km) (Automatique)	31	30 (30)	(29)
Catégorie de rendement énergétique A-G (Automatique)	D	C (C)	(C)
Epuration des gaz d'échappement	Catalyseur régulé avec filtre à particules		
Capacité du réservoir (l)	45		
Classe d'émissions	Euro 6e		

Données techniques provisoires et sans garantie, homologation en cours.

Moyenne de tous les véhicules neufs vendus en Suisse: 122 g/km de CO₂. Valeur cible 118 g/km. Les données de consommation indiquées dans nos documents de vente sont basées sur le cycle européen de consommation normalisée qui a pour objectif de permettre une comparaison entre les véhicules. En usage quotidien la consommation peut varier sensiblement en fonction du style de conduite, de la charge, de la topographie et des conditions climatiques. Nous recommandons par ailleurs le mode de conduite eco-drive respectueux de l'environnement.

La conduite, les conditions routières et atmosphériques ainsi que l'état du véhicule peuvent influencer la consommation et les émissions de CO₂. Les valeurs indiquées ont été mesurées au banc d'essai selon le protocole WLTP.

Dimensions/Poids	1.2 CVVT	1.0 T-GDi	1.0 T-GDi MHEV
Portes/Places	5/5		
Longueur/Largeur/Hauteur (mm)	4'140/1'760/1'485-1'520		
Empattement (mm)	2'580		
Voie avant/arrière (mm)	1'531-1'573/1'539-1'544		
Volume du coffre VDA (l)	352-1'155		
Poids à vide avec conducteur (kg) ² (Automatique)	1'155-1'258	1'195-1'298 (1'230-1'333)	(1'260-1'363)
Poids total autorisé (kg) (Automatique)	1'600	1'650 (1'680)	(1'710)
Charge par essieu avant/arrière (kg)	950/870		
Poids remorquable freiné/non freiné (kg)	510/450	710/450	
Charge du timon (kg)	75		
Charge de toit (kg)	70		

² Le poids à vide (poids à vide maximal) sert à calculer la catégorie de rendement énergétique. La valeur effective peut varier selon les équipements.

Grâce à Kia Connect, chaque trajet devient une expérience entièrement connectée, intégrée et intuitive.

In-Car Services

Navigation en temps réel

Adapte l'itinéraire en temps réel et indique une estimation précise de l'heure d'arrivée.

Points d'intérêt

Accède facilement à des données actualisées concernant restaurants, entreprises locales et bien plus.

Parking

Un code couleur indique l'emplacement des places de stationnement et la capacité des parkings, tout comme la disponibilité et les prix.

Stations de recharge

Affiche les bornes de recharge pour les modèles hybrides rechargeables et 100 % électriques



Reconnaissance vocale

Système de reconnaissance vocale associant commandes vocales prédéfinies et en ligne.

Météo

Prévisions à 3 jours pour votre destination finale avec températures et probabilité d'averses.

OTA [over the air] Updates¹

Mises à jour des cartes de navigation et des logiciels pour maintenir vos véhicules à jour.

In-App Services

Recharge intelligente

Lance, arrête et programme la recharge à distance.

Find My Car [Trouver mon véhicule]

L'appli indique la position exacte de votre Kia.

Statut du véhicule

Indique les informations importantes concernant le véhicule comme niveau de carburant ou charge de batterie, verrouillage des portes, température, kilométrage total et connexion.

Climatisation²

Active, règle et programme la température à distance afin que l'habitacle soit à la température souhaitée au moment de prendre le volant.

Last-Mile Navigation³

Navigation du « dernier kilomètre » sur votre smartphone, depuis la voiture garée jusqu'à votre destination finale.

Valet-Parking-Modus³

Indique la localisation actuelle, le temps de trajet, la distance parcourue et la vitesse maximale lorsque vous prêtez votre véhicule à quelqu'un.

Commande des portes

Verrouille et déverrouille le véhicule et vérifie à distance si les portes, le capot-moteur et le coffre sont ouvertes ou fermées.

My Trip Data [Mes trajets]

Récapitule les trajets précédents avec indication des vitesses moyennes, des distances parcourues et des temps de conduite.

Ces services sont gratuits pendant une période de 7 ans à compter de la date de la 1^{re} mise en circulation, et sujets à modifications au cours de cette période. Les fonctions décrites peuvent varier selon le modèle, le niveau d'équipement ou le pays.

¹ Pour tout véhicule neuf à partir de l'année-modèle 22 avec système de navigation d'usine, Kia offre, pour chaque véhicule, deux mises à jour gratuites à distance (OTA updates) de la cartographie du GPS et du logiciel de l'unité centrale. Une fois les mises à jour OTA gratuites épuisées, vous pouvez obtenir des mises à jour gratuites de la cartographie du GPS ou du logiciel de l'unité centrale uniquement (i) sur notre site <https://update.kia.com/EU/E1/Main> ou (ii) auprès d'un agent (frais d'installation supplémentaires possibles).

² seulement EV et Niro PHEV Style à partir de MY24

³ Uniquement pour les modèles pris en charge ou pour les mises à jour de l'unité centrale (head unit).



Kia Schweiz AG se réserve le droit de modifier à tout moment et sans préavis l'équipement et les prix de ses modèles. Les données techniques sont des indications de l'usine. Sous réserve d'erreurs et de fautes d'impression.

Pour plus d'informations sur la garantie, assistance et Map Update vous pouvez les trouver sur : www.kia.ch/fr/kia-7-ans