

# Liste de prix XCeed

09.2024



## Prix

Moteur	Transmission	kW/ch	Power	GT-Line
1.0 T-GDi (Essence)	Manuelle (MT)	74/100	31'950.-	-
1.5 T-GDi (Essence)	Manuelle (MT)	103/140	33'150.-	-
1.5 T-GDi (Essence)	Automatique (7-DCT <sup>1</sup> )	103/140	34'950.-	37'950.-
1.5 T-GDi (Essence) Mild-Hybrid	Automatique (7-DCT <sup>1</sup> )	103/140	35'950.-	38'950.-

<sup>1</sup> DCT = Boîte à double embrayage

Options (commande à l'usine)	Power	GT-Line
<b>X Pack Comfort</b> : (code d'équipement - 100) pas en combinaison avec PHEV Capteurs d'aide au stationnement avant, Vitrage Privacy, station de recharge à induction pour smartphone, calandre avec bord chromé, Supervision Cluster 12.3"	1'100.-	-
<b>X Pack Leather</b> : (code d'équipement - 400) Siège conducteur avec fonction mémoire, siège conducteur réglable électriquement avec support lombaire, siège passager avec support lombaire, sièges ventilés avant, sellerie en cuir	-	2'000.-
<b>X Pack Suede</b> : (code d'équipement - 030) Siège conducteur avec fonction mémoire, siège conducteur réglable électriquement avec support lombaire, siège passager avec support lombaire, sellerie en suede/cuir	-	1'600.-
<b>Toit en verre panoramique</b> : (code d'équipement - 006)	-	1'500.-
Peinture métallisée et/ou nacrée	750.-	750.-

Tous les prix indiqués sont des prix nets recommandés, TVA 8,1% incl. et en CHF

Accessoires d'origine Kia (Illustrations en page 4)	Prix
Roues d'hiver, alliage léger (Icona) 16" avec pneumatiques Falken 205/60 R16 (incl. TPMS)	1'930.-
Roues d'hiver, alliage léger (Icona) 17" avec pneumatiques Falken 225/50 R17 (incl. TPMS)	2'250.-
Velours jeu de tapis, 4 pièces	115.-
Galerie de toit en aluminium	395.-
Support de vélo, approprié pour 2 vélos/e-bikes (jusqu'à 60 kg)	615.-
Dispositif d'attelage de remorque amovible et fermant à clé incl. prise à 13 pôles	1'115.-
Tapis de coffre, antiglisse et imperméable à l'eau	105.-
Safety Bag (2 gilets de sécurité/Triangle de signalisation/Trousse de premiers secours)	49.-

Tous les prix indiqués sont de prix nets recommandés en CHF et en incl. TVA 8,1% (excl. montage).

## Equipement








Sécurité	Power	GT-Line
Airbag conducteur et passager avant (airbag passager avant désactivable)	●	●
Airbags de tête (rideaux) avant et arrière	●	●
Airbags latéraux avant	●	●
Frein à main électrique	●	●
Programme de stabilité électronique (ESC) Contrôle de traction électronique (TCS)	●	●
Système antiblocage des roues (ABS) avec répartiteur électronique de la force de freinage (EBD)	●	●
Système de contrôle de la pression des pneus (TPMS)	●	●
Systèmes d'assistance	Power	GT-Line
Assistance au démarrage en côte (HAC)	●	●
Assistance au freinage d'urgence autonome avec détection des véhicules, des piétons et cyclistes (FCA)	●	●
Assistant autoroute (HDA)	-	●
Assistant centre de voie (LFA)	●	●
Assistant de détection des angles morts (BCA)	-	●
Assistant de maintien de voie (LKA)	●	●
Système intelligent de limitation de vitesse (ISLA)	●	●
Avertisseur de trafic transversal en marche arrière (RCCA)	-	●
Caméra de recul	●	●
Capteurs d'aide au stationnement arrière	●	●
Capteurs d'aide au stationnement avant	P	●
Détecteur de fatigue	●	●
Stop-/Start automatique	●	●
Tempomat	●	-
Tempomat avec assistance de distance (SCC) (seulement pour DCT)	●	●
Extérieur	Power	GT-Line
Calandre design vernis effet piano et encadrement chrome	P	●
Rétroviseurs extérieurs chauffants, réglables et rabattables électriquement	●	●
Rétroviseurs extérieurs couleur carrosserie	●	-
Rétroviseurs extérieurs en noir	-	●
Vitrage Privacy	P	●
Intérieur	Power	GT-Line
Accoudoir central avec espace de rangement	●	●
Cache-bagages	●	●
Console centrale en design vernis effet piano	●	●
Palettes de changement de vitesse	-	●
Pare-soleil avec miroir de courtoisie éclairé	●	●
Pédales au look sportifs	-	●
Prises 12 V	●	●
Rétroviseur intérieur électrochrome	●	●
Volant et pommeau de vitesses gainés en cuir	●	●
Volant réglable en hauteur et en profondeur	●	●
Illumination	Power	GT-Line
Assistant de feux de route (HBA)	●	●
Capteur de lumière	●	●
Feux arrière à LED	●	●
Feux de jour à LED	●	●
Phares à LED	●	●
Phares antibrouillard	●	●

Multimedia	Power	GT-Line
Affichage des instruments « Supervision » 4.2"	●	-
Affichage des instruments « Supervision » Digital 12.3"	P	●
Android Auto™ et Apple CarPlay™	●	●
Bluetooth avec reconnaissance vocale	●	●
Nombre de haut-parleurs	8	8
Prises USB	●	●
Services en ligne Kia Connect 7 ans incl.	●	●
Soundsystem JBL	●	●
Système de navigation 10.25" avec DAB+	●	●
Volant multifonctions	●	●

Sièges	Power	GT-Line
2 <sup>e</sup> rangée: dossier rabattable asymétriquement 60:40	●	●
Appuie-têtes réglables en hauteur avant et arrière	●	●
Dispositif ISOFIX pour sièges enfants arrière	●	●
Sellerie en cuir	-	P
Sellerie en suède/cuir	-	P
Sellerie en tissu/cuir	●	●
Siège conducteur avec fonction mémoire	-	P
Siège conducteur avec support lombaire réglables électriquement	-	P
Siège conducteur réglable en hauteur	●	●
Siège passager avec support lombaire	-	P
Siège passager réglable en hauteur	●	●
Sièges chauffants arrière	-	●
Sièges chauffants avant	●	●
Sièges ventilés avant	-	P

Confort	Power	GT-Line
Bouton de démarrage avec Smart Key	●	●
Capteur de pluie	●	●
Climatisation automatique bi-zone	●	●
Drive Mode Select (seulement pour DCT)	●	●
Hayon électrique	-	●
Lève-vitres électriques	●	●
Station de recharge à induction pour smartphone	P	●
Volant chauffant	●	●

● de série - pas disponible P Pack d'options

Accessoires d'origine Kia		Prix
	Roues d'hiver, alliage léger (Icona) 16" avec pneumatiques Falken 205/60 R16 (incl. TPMS)	1'930.-
	Roues d'hiver, alliage léger (Icona) 17" avec pneumatiques Falken 225/50 R17 (incl. TPMS)	2'250.-
	Velours jeu de tapis, 4 pièces	115.-
	Galerie de toit en aluminium	395.-
	Support de vélo, approprié pour 2 vélos/e-bikes (jusqu'à 60 kg)	615.-
	Dispositif d'attelage de remorque amovible et fermant à clé incl. prise à 13 pôles	1'115.-
	Tapis de coffre, antiglisse et imperméable à l'eau	105.-
	Safety Bag (2 gilets de sécurité / triangle de dépannage / pharmacie d'urgence)	49.-

Tous les prix indiqués sont de prix nets recommandés en CHF et en incl. TVA 8,1% (excl. montage).

Pour d'autres offres d'accessoires, veuillez vous adresser à un partenaire officiel Kia dans votre région.

## Technique

Moteur	1.0 T-GDi	1.5 T-GDi	1.5 T-GDi MHEV
Type de carburant	Essence		
Cylindres/soupapes	3/12	4/16	
Cylindrée (cm <sup>3</sup> )	998	1'482	
Puissance max. (kW/ch/tr/min)	74/100/6'000	103/140/5'500	
Couple max. (Nm/tr/min)	172/3'500	253/3'000	

Moteur électrique	1.0 T-GDi	1.5 T-GDi	1.5 T-GDi MHEV
Puissance max. (kW/ch)	-	-	12.2/16
Type de batterie	-	-	Lithium-ions
Capacité de la batterie (kWh)	-	-	0.44
Poids de la batterie (kg)	-	-	22

Transmission	1.0 T-GDi	1.5 T-GDi	1.5 T-GDi MHEV
Traction	Traction avant		
Transmission	Boîte manuelle à 6 vitesses	Boîte manuelle à 6 vitesses/Boîte à double embrayage à 7 rapports	

Jantes/Pneumatiques	1.0 T-GDi	1.5 T-GDi	1.5 T-GDi MHEV
Dimensions des jantes	7,5J x 18"		
Type de jantes	Jante en alliage léger		
Dimensions des pneus	235/45 R18		
Roue de secours	Tire mobility kit (agent détanchéité et compresseur d'air)		

Performance	1.0 T-GDi	1.5 T-GDi	1.5 T-GDi MHEV
Vitesse maximale (km/h) (Automatique)	174	195 (195)	(195)
Accélération 0-100 km/h (sec) (Automatique)	13.4	10.2 (10.4)	(10.4)

Consommation selon	1.0 T-GDi	1.5 T-GDi	1.5 T-GDi MHEV
Consommation (l/100km) cycle mixte (automatique)	6.3	6.4 (6.4)	(6.3)
Émissions de CO <sub>2</sub> (g/km) (automatique)	143	146 (146)	(142)
Émissions de CO <sub>2</sub> liées à la fourniture de carburant et/ou d'électricité (g/km)	32	32 (32)	(32)
Catégorie de rendement énergétique A-G	D	D (D)	(D)
Épuration des gaz d'échappement	Catalyseur régulé avec filtre à particules		
Capacité du réservoir (l)	50		
Classe d'émissions	Euro 6e		

Moyenne de tous les véhicules neufs vendus en Suisse : 122 g/km de CO<sub>2</sub>. Valeur cible 118 g/km. Les données de consommation indiquées dans nos documents de vente sont basées sur le cycle européen de consommation normalisée qui a pour objectif de permettre une comparaison entre les véhicules. En usage quotidien la consommation peut varier sensiblement en fonction du style de conduite, de la charge, de la topographie et des conditions climatiques. Nous recommandons par ailleurs le mode de conduite eco-drive respectueux de l'environnement.

La conduite, les conditions routières et atmosphériques ainsi que l'état du véhicule peuvent influencer la consommation et les émissions de CO<sub>2</sub>. Les valeurs indiquées ont été mesurées au banc d'essai selon le protocole WLTP.

Dimensions/Poids	1.0 T-GDi	1.5 T-GDi	1.5 T-GDi MHEV
Portes/Places	5/5		
Longueur/Largeur/Hauteur (mm)	4'395/1'826/1'483-1'495		
Empattement (mm)	2'650		
Voie avant/arrière (mm)	1'575-1'585/1'573-1'583		
Volume du coffre VDA (l)	426-1'378		380-1'332
Poids à vide avec conducteur (kg)* (Automatique)	1'347/1'468	1'370-1'514 (1'400-1'544)	
Poids total autorisé (kg) (Automatique)	1'820	1'840-1'860(1'870-1'890)	
Charge par essieu avant/arrière (kg)	1'050/950	1'050/950-1'000	
Poids remorquable freiné/non freiné (kg)	1'010/510	1'210/610	
Charge du timon (kg)	75		
Charge de toit (kg)	80		

\*Le poids à vide (poids à vide maximal) sert à calculer la catégorie de rendement énergétique. La valeur effective peut varier selon les équipements.

Grâce à Kia Connect, chaque trajet devient une expérience entièrement connectée, intégrée et intuitive.

## In-Car Services

### Navigation en temps réel

Adapte l'itinéraire en temps réel et indique une estimation précise de l'heure d'arrivée.

### Points d'intérêt

Accède facilement à des données actualisées concernant restaurants, entreprises locales et bien plus.

### Parking

Un code couleur indique l'emplacement des places de stationnement et la capacité des parkings, tout comme la disponibilité et les prix.

### Stations de recharge

Affiche les bornes de recharge pour les modèles hybrides rechargeables et 100% électriques



### Reconnaissance vocale

Système de reconnaissance vocale associant commandes vocales prédéfinies et en ligne.

### Météo

Prévisions à 3 jours pour votre destination finale avec températures et probabilité d'averses.

### OTA [over the air] Updates<sup>1</sup>

Mises à jour des cartes de navigation et des logiciels pour maintenir vos véhicules à jour.

## In-App Services

### Recharge intelligente

Lance, arrête et programme la recharge à distance.

### Find My Car [Trouver mon véhicule]

L'appli indique la position exacte de votre Kia.

### Statut du véhicule

Indique les informations importantes concernant le véhicule comme niveau de carburant ou charge de batterie, verrouillage des portes, température, kilométrage total et connexion.

### Climatisation<sup>2</sup>

Active, règle et programme la température à distance afin que l'habitacle soit à la température souhaitée au moment de prendre le volant.

### Last-Mile Navigation<sup>3</sup>

Navigation du « dernier kilomètre » sur votre smartphone, depuis la voiture garée jusqu'à votre destination finale.

### Valet-Parking-Modus<sup>3</sup>

Indique la localisation actuelle, le temps de trajet, la distance parcourue et la vitesse maximale lorsque vous prêtez votre véhicule à quelqu'un.

### Commande des portes

Verrouille et déverrouille le véhicule et vérifie à distance si les portes, le capot-moteur et le coffre sont ouvertes ou fermées.

### My Trip Data [Mes trajets]

Récapitule les trajets précédents avec indication des vitesses moyennes, des distances parcourues et des temps de conduite.

Ces services sont gratuits pendant une période de 7 ans à compter de la date de la 1<sup>re</sup> mise en circulation, et sujets à modifications au cours de cette période. Les fonctions décrites peuvent varier selon le modèle, le niveau d'équipement ou le pays.

<sup>1</sup> Pour les véhicules neufs à partir de l'année-modèle 2022 et disposant d'un logiciel de navigation compatible OTA, Kia offre, par véhicule, deux mises à jour gratuites des cartes du système de navigation embarqué ainsi que du logiciel de l'ordinateur de bord en utilisant la méthode dite « over-the-air » (« mises à jour OTA »). Après ces mises à jour OTA gratuites, vous aurez la possibilité d'obtenir des mises à jour des cartes du système de navigation embarqué ainsi que du logiciel de l'ordinateur de bord (i) via la page web <https://update.kia.com/EU/FR/Main> ou (ii) chez un agent agréé Kia. (frais d'installation supplémentaires possibles).

<sup>2</sup> seulement EV et Niro PHEV Style à partir de MY24

<sup>3</sup> Uniquement pour les modèles pris en charge ou pour les mises à jour de l'unité centrale (head unit).



Kia Schweiz AG se réserve le droit de modifier à tout moment et sans préavis l'équipement et les prix de ses modèles. Les données techniques sont des indications de l'usine. Sous réserve d'erreurs et de fautes d'impression. Pour plus d'informations sur la garantie, assistance et Map Update vous pouvez les trouver sur : [www.kia.ch/fr/kia-7-ans](http://www.kia.ch/fr/kia-7-ans)