



Movement that inspires

Listino prezzi Sportage

01.2024



Prezzi

Motore	kW/CV	Trazione	Cambio	Sportage	Power Edition	Style	GT-Line
1.6 T-GDi MHEV (Benzina)	110/150	2WD	Manuale	32'650.-	-	-	-
1.6 T-GDi MHEV (Benzina)	110/150	2WD	Automatico 7-DCT ¹	34'450.-	-	-	-
1.6 T-GDi MHEV (Benzina)	110/150	4x4	Manuale	-	38'950.-	-	-
1.6 T-GDi MHEV (Benzina)	110/150	4x4	Automatico 7-DCT ¹	-	41'450.-	-	-
1.6 T-GDi MHEV (Benzina)	132/180	4x4	Automatico 7-DCT ¹	-	42'650.-	46'250.-	50'150.-
1.6 T-GDi HEV (Benzina)	169/230	4x4	Automatico	-	45'550.-	49'150.-	53'050.-
1.6 T-GDi PHEV (Benzina)	195/265	4x4	Automatico	-	50'250.-	53'850.-	57'750.-

¹ DCT = Doppelkupplungsgetriebe

Opzione (ordine della fabbrica)	Sportage	Power Edition	Style	GT-Line
Sportage Pack: (Codice d'equipaggiamento - 010) Sedili anteriori riscaldabili, volante riscaldabile, Climatizzatore automatico a 2 zone, sensore pioggia, sensori di parcheggio anteriori e posteriori (PDW)	1'750.-	-	-	-
Anniversary Pack: (Codice d'equipaggiamento - 200) Rivestimento in pelle scamosciata/pelle, sedili conducente e passeggero anteriore regolabili elettricamente, passeggero anteriore regolabili in altezza, rivestimento del tetto nero, illuminazione ambiente (solo DCT), 12.3" Supervision Cluster, cerchi in alluminio 19" (HEV 18"), luci posteriore a LED, retrovisori esterni in nero, rifinitura dei finestrini laterali/montante c in nero, barre sul tetto in nero	-	1'950.-	-	-
Two-tone, verniciatura bicolore (Codice d'equipaggiamento - 700)	-	-	-	650.-
Tetto in vetro panoramico (Codice d'equipaggiamento - 006)	-	1'500.- ²	1'500.-	1'500.-
Verniciatura metallizzata e/o perlata	790.-	790.-	790.-	790.-

Tutti i prezzi indicati sono prezzi netti consigliati, IVA 8,1 % inclusa e in CHF.

² solo in combinazione con Anniversary Pack

Accessori originali Kia (Illustrazioni a pagina 4)	Preis
Ruote invernali complete, cerchi in alluminio 17" con pneumatici Bridgestone 215/65R17 (incl. TPMS)	2'650.-
Tappeti velours, 4 pezzi	110.-
Vasca del baule piccola	125.-
Vasca del baule grande	229.-
Portapacchi in alluminio	355.-
Gancio di traino estraibile elettricamente incl. gruppo elettrico a 13 poli	2'970.-
Safety Bag (2 gilet fluorescenti/triangolo d'emergenza /cassetta pronto soccorso)	49.-

Tutti i prezzi indicati sono prezzi netti consigliati in CHF e inclusa IVA 8,1% (excl. montaggio)

Equipaggiamento

Sicurezza	Sportage	Power Edition	Style	GT-Line
Airbag conducente e passeggero (airbag passeggero disattivabile)	●	●	●	●
Airbag laterali anteriori	●	●	●	●
Airbag per la testa anteriore e posteriore (a tendina)	●	●	●	●
Controllo elettronico della stabilità (ESC)	●	●	●	●
Electronic Control Suspension (ECS)	-	-	-	●
Sistema di controllo della pressione dei pneumatici (TPMS)	●	●	●	●
Sistema frenante antibloccaggio (ABS) con ripartitore elettronico della forza frenante (EBD)	●	●	●	●

Sistemi di assistenza	Sportage	Power Edition	Style	GT-Line
Assistente al mantenimento della corsia (LKA)	●	●	●	●
Assistente angolo morto con sistema anticollisione posteriore (BCA)	-	-	●	●
Assistente angolo morto con visualizzazione su monitor (BVM)	-	-	-	●
Assistente antiartramento in salita (HAC)	●	●	●	●
Assistente anticollisioni-parcheggio, retromarcia (PCA)	-	-	-	●
Assistente di parcheggio remoto (RSPA)	-	-	-	● ⁴
Assistente intelligente per la velocità (ISLA)	●	●	●	●
Assistenza alla guida in autostrada (HDA)	-	● ³	●	●
Sensori di parcheggio anteriori e posteriori	P	●	●	●
Sistema di assistenza alla frenata d'emergenza con riconoscimento di svolta (FCA-JX)	-	● ³	●	●
Sistema di assistenza alla frenata d'emergenza con riconoscimento veicoli, pedoni e ciclisti (FCA)	●	●	●	●
Telecamera di retromarcia	●	●	●	●
Tempomat	●	●	-	-
Tempomat con assistente di distanza (SCC)	-	● ³	●	●
Videocamera panoramica a 360° con Visualizzazione 3D (SVM)	-	-	-	●

Esterno	Sportage	Power Edition	Style	GT-Line
Cristalli Privacy	-	●	●	●
Retrovisori esterni in nero	-	P	-	●
Retrovisori esterni in tinta vettura	●	●	●	-
Retrovisori esterni, regolabili, riscaldabili e ripiegabili	●	●	●	●

Interno	Sportage	Power Edition	Style	GT-Line
Bracciolo centrale anteriore con compartimento	●	●	●	●
Copertura bagagliaio	●	●	●	●
Illuminazione abitacolo	●	●	●	●
Illuminazione bagagliaio	●	●	●	●
Levette dietro al volante	-	● ³	●	●
Retrovisore interno anabbagliante automatico	●	●	●	●
Retrovisori esterni, regolabili, riscaldabili e ripiegabili, illuminato	●	●	●	●
Volante e pomello cambio rivestiti in pelle	●	●	●	●
Volante regolabile in altezza e profondità	●	●	●	●

Illuminazione	Sportage	Power Edition	Style	GT-Line
Fari a LED	●	●	-	-
Fari fendinebbia	-	●	●	●
Illuminazione ambiente	-	P ³	●	●
Luci posteriori a LED	-	P	●	●
Sistema di fari intelligenti (Bi-LED)	-	-	●	●

³ solo DCT

⁴ solo HEV/PHEV








Multimedia	Sportage	Power Edition	Style	GT-Line
Android Auto™ e Apple CarPlay™	●	●	●	●
Dispositivo vivavoce Bluetooth con comandi vocali	●	●	●	●
Porte USB	●	●	●	●
Radio 8" con DAB+	●	-	-	-
Servizi online Kia Connect incl. 7 anni	-	●	●	●
Sistema di navigazione 12,3", DAB+	-	●	●	●
Soundsystem HARMAN/KARDON	-	-	-	●
Supervision Cluster 4.2"	●	●	-	-
Supervision Cluster digital 12.3"	-	P	●	●

Sedili	Sportage	Power Edition	Style	GT-Line
Fissaggio ISOFIX posteriore per il seggiolino dei bambini	●	●	●	●
Rivestimento in pelle scamosciata/pelle	-	P	-	-
Rivestimento sedili in pelle con logo GT-Line	-	-	-	●
Rivestimento sedili in tessuto	●	●	-	-
Rivestimento sedili in tessuto / pelle	-	-	●	-
Seconda fila di sedili: schienale ribaltabile, 40:20:40	●	●	●	●
Sedile conducente con sostegno lombare	-	●	●	●
Sedile conducente regolabile in altezza	●	●	●	●
Sedile passeggero anteriore regolabili in altezza	-	P	●	●
Sedili anteriori riscaldabili	P	●	●	●
Sedili conducente con funzione memory	-	-	-	● ⁵
Sedili conducente e passeggero anteriore regolabili elettricamente	-	P	●	●
Sedili posteriori riscaldabili (seconda fila)	-	●	●	●
Ventilazione sedili anteriori	-	-	-	●

Conforto	Sportage	Power Edition	Style	GT-Line
Alzacristalli elettrici anteriori e posteriori	●	●	●	●
Climatizzatore automatico a due zone	P	●	●	-
Climatizzatore automatico a tre zone	-	-	-	●
Climatizzatore manuale	●	-	-	-
Drive Mode Select	●	●	●	●
Portellone bagagliaio elettrico	-	-	●	●
Predisposizione gancio di traino	●	●	●	●
Pulsante di avvio con Smart Key	-	●	●	●
Sensore pioggia	P	●	●	●
Stazione di ricarica a induzione per smartphone	-	-	●	●
Volante riscaldabile	P	●	●	●

● di serie - non disponibile P Pack di opzioni

⁵ solo in combinazione con tetto panoramico

Accessori originali Kia	Prezzi
	<p data-bbox="323 210 780 257">Ruote invernali complete, cerchi in alluminio 17" con pneumatici Bridgestone 215/65R17 (incl. TPMS)</p> <p data-bbox="1163 220 1228 247">2'650.-</p>
	<p data-bbox="323 410 534 437">Tappeti velours, 4 pezzi</p> <p data-bbox="1184 410 1228 437">110.-</p>
	<p data-bbox="323 600 534 627">Vasca del baule piccola</p> <p data-bbox="1184 600 1228 627">125.-</p>
	<p data-bbox="323 791 534 817">Vasca del baule grande</p> <p data-bbox="1184 791 1228 817">229.-</p>
	<p data-bbox="323 979 538 1005">Portapacchi in alluminio</p> <p data-bbox="1184 979 1228 1005">355.-</p>
	<p data-bbox="323 1167 955 1193">Gancio di traino estraibile elettricamente incl. gruppo elettrico a 13 poli</p> <p data-bbox="1163 1167 1228 1193">2'970.-</p>
	<p data-bbox="323 1357 1049 1383">Safety Bag (2 gilet fluorescenti / triangolo d'emergenza / cassetta pronto soccorso)</p> <p data-bbox="1190 1357 1228 1383">49.-</p>

Tutti i prezzi indicati sono prezzi netti consigliati in CHF e inclusa IVA 8,1% (excl. montaggio)

Per ulteriori offerte di accessori, contattate un partner ufficiale Kia nella vostra zona.

Tecnica

Motore	1.6 T-GDi MHEV		1.6 T-GDi HEV	1.6 T-GDi PHEV
Cilindri/valvole	4/16			
Cilindrata (cm ³)	1598			
Potenza max. (kW/CV/giri/min)	110/150/5'500	132/180/5'500	132/180/5'500	132/180/5'500
Coppia max. (Nm/giri/min)	250/1'500-4'000	265/1'500-4'500	265/1'500-4'500	265/1'500-4'500

Motore elettrico	1.6 T-GDi MHEV	1.6 T-GDi HEV	1.6 T-GDi PHEV
Potenza max. (kW)	12,2	44,2	66,9
Tipo Batteria	Lithum-Ion Polymer Battery		
Capacità batteria (kWh)	0,437	1,49	13,8
Autonomia WLTP (km)	-	-	70

Prestazioni del sistema	1.6 T-GDi MHEV	1.6 T-GDi HEV	1.6 T-GDi PHEV
Potenza max. (kW/CV)	-	169/230	195/265
Coppia max. (Nm)	-	350	350

Prestazioni	1.6 T-GDi MHEV			1.6 T-GDi HEV	1.6 T-GDi PHEV
	150 PS/2WD	150 PS/4x4	180 PS/4x4	230 PS/4x4	265 PS/4x4
Velocità massima (km/h) (Automatico)	182 (182)	182 (189)	(201)	(193)	(191)
Accelerazione 0-100 km/h (sec) (Automatico)	10,3 (9,6)	10,6 (9,7)	(9,0)	(8,3)	(8,2)

Consumi secondo	1.6 T-GDi MHEV			1.6 T-GDi HEV	1.6 T-GDi PHEV
	150 PS/2WD	150 PS/4x4	180 PS/4x4	230 PS/4x4	265 PS/4x4
Consumo (l/100km) totale (Automatico)	6,8 (6,6)	7,3 (7,2)	(7,2)	(6,6)	(1,1)
Energia elettrica ciclo misto (kWh/100 km)	-	-	-	-	16,9
Equivalentente benzina (l/100 km) (Automatico)	-	-	-	-	(3,0)
Emissioni di CO ₂ (g/km) (Automatico)	154 (150)	166 (163)	(163)	(149)	(25)
Emissioni di CO ₂ derivanti dalla messa a disposizione di carburanti e/o di elettricità (g/km) (Automatico)	34 (33)	37 (36)	(36)	(33)	(25)
Capacità serbatoio (l)	54			52	42
Classe di emissioni	Euro 6d				
Categoria di efficienza energetica	D (D)	E (E)	E	D	B

Trasmissione della forza motrice / Telaio	1.6 T-GDi MHEV			1.6 T-GDi HEV	1.6 T-GDi PHEV
Trazione	Trazione anteriore	Trazione integrale	Trazione integrale	Trazione integrale	Trazione integrale
Tipo di cambio	Cambio manuale a 6 marce MT Cambio a doppia frizione a 7 rapporti		Cambio a doppia frizione a 7 rapporti	Cambio automatico a 6 rapporti	Cambio automatico a 6 rapporti
Sospensioni anteriori	Sospensioni McPherson/GT-Line: Electronic Control Suspension				
Sospensioni posteriori	Assale multilink con ammortizzatori a gas/GT-Line: Electronic Control Suspension)				

Cerchi/Pneumatici	Sportage/Power Edition/HEV	Anniv. Pack HEV/Style/GT-Line HEV	Anniv. Pack/GT-Line/PHEV
Dimensioni cerchi	7,0Jx17"	7,5Jx18"	7,5Jx19"
Tipo di cerchi	Lega leggera		
Dimensioni pneumatici	215/65R17	235/55R18	235/50R19
Ruota di scorta	Tire mobility kit (sigillante per pneumatici e compressore)		

Dimensioni/Pesi	1.6 T-GDi MHEV	1.6 T-GDi HEV	1.6 T-GDi PHEV
Porte/Posti	5/5		
Lunghezza/Larghezza/Altezza (mm)	4'515/1'865/1'645-1'650		
Passo (mm)	2'680		
Volume del vano di carico VDA (l)	562-1'751	587-1'776	540-1'715
Peso a vuoto (kg)/(4x4)	1'617-1'761/(1'648-1'797)	(1'715-1'823)	(1'905-1'997)
Peso massimo (kg)/(4x4)	2'175/(2'210)	(2'245)	(2'415)
Peso rimorchiabile frenato/non frenato (kg)	1'650/750		
Carico sul tetto (kg)	100		
Carico d'appoggio (kg)	100		

Media di tutte le auto nuove vendute in Svizzera: 122 g/km di CO₂. Obiettivo 118 g/km. I dati indicati nei nostri prospetti si basano sul ciclo europeo di consumo normalizzato che ha come obiettivo quello di permettere il paragone tra le vetture. Nell'uso quotidiano i consumi possono variare sensibilmente in funzione dello stile di guida, del carico, della topografia e della stagione. Noi racco- mandiamo sempre un tipo di guida rispettoso dell'ambiente.

Lo stile di guida, le condizioni stradali e del traffico, condizioni atmosferiche e lo stato del veicolo possono influenzare il consumo di carburante e le emissioni di CO₂. I valori indicati sono stati determinati sul banco di prova in base al nuovo ciclo di prova WLTP.

Kia Connect rende ogni viaggio un'esperienza completamente connessa, semplice, intuitiva e integrata.

In-Car Services

Navigazione in tempo reale

Regolazione del percorso in tempo reale per determinare con precisione l'orario di arrivo previsto.

Punti di interesse

Dati facilmente accessibili e aggiornati su ristoranti, negozi locali e molto altro ancora.

Parcheggio

Visualizzazione dei parcheggi su strada e delle capacità di parcheggio in autosilo con codifica a colori, incluse le informazioni sulla disponibilità, i dettagli e i prezzi.

Stazioni di ricarica

Informazioni sulle stazioni di ricarica per i modelli completamente elettrici e Plug-in Hybrid.



Riconoscimento vocale

Sistema di riconoscimento vocale basato su una combinazione di comandi vocali predefiniti e online.

Meteo

Previsioni per tre giorni per la sua destinazione con le temperature attese e probabilità di pioggia.

OTA [over the air] Updates¹

Aggiornamenti delle mappe di navigazione e del software per mantenere i vostri veicoli sempre aggiornati.

In-App Services

Ricarica intelligente

Avvio, interruzione e programmazione del processo di ricarica in remoto.

Find My Car [Trova la mia auto]

Visualizzazione della posizione esatta della vostra Kia nell'app.

Stato Del Veicolo

Visualizzazione di informazioni importanti sul veicolo, quali il livello del carburante o della carica della batteria, lo stato di sblocco/blocco, la temperatura, il chilometraggio cumulativo e lo stato di connessione.

Climatizzazione²

Attivazione, impostazione e programmazione del climatizzatore da remoto, in modo che la temperatura sia quella giusta non appena entrate nel veicolo.

Last-Mile Navigation³

Guida al percorso dal luogo in cui avete parcheggiato il veicolo fino alla destinazione finale.

Modalità Valet Parking³

Fornisce la posizione attuale, il tempo di guida, la distanza percorsa e la velocità massima quando prestate il vostro veicolo a un'altra persona.

Controllo porte

Blocco/sblocco a distanza del veicolo e controllo dello stato di sblocco/blocco dei porte, del cofano e del bagagliaio.

My Trip Data [I miei dati di percorso]

Dettagli sui viaggi precedenti, compresa la velocità media, la distanza percorsa e la durata del viaggio.

I servizi sono forniti gratuitamente per un periodo di sette anni dalla data della prima immatricolazione e sono soggetti a modifiche durante questo periodo. Le caratteristiche descritte possono variare a seconda del modello di veicolo, dell'equipaggiamento e del Paese.

¹ Per i veicoli nuovi, a partire dal modello anno 22 con sistema di navigazione di fabbrica, Kia offre due aggiornamenti wireless gratuiti (aggiornamenti OTA) per veicolo per le mappe del sistema di navigazione e il software dell'unità centrale. Una volta esauriti gli aggiornamenti OTA gratuiti, potete ottenere aggiornamenti gratuiti per le mappe del sistema di navigazione e il software dell'unità centrale solo (i) tramite il sito web <https://update.kia.com/EU/E1/Main> o (ii) presso un concessionario (possono essere applicati costi aggiuntivi per l'installazione).

² Solo EV e Niro PHEV Style da MY24

³ Solo sui modelli di veicolo supportati o sugli aggiornamenti del software dell'unità centrale (Head Unit).



Kia Schweiz AG si riserva il diritto di modificare in qualsiasi momento e senza preavviso l'equipaggiamento e i prezzi dei suoi modelli. Le caratteristiche tecniche si riferiscono ai dati di fabbrica. Con riserva di errori ed omissioni. Per ulteriori informazioni sulla garanzia, assistance e Map Update li trovate su: www.kia.ch/it/kia-7-anni