



Movement that inspires

Preisliste XCeed

06.2023



Preise

Motor	Getriebe	kW/PS	Power	Style	GT-Line
1.0 T-GDi (Benzin)	Manuell (MT)	88/120	32'150.-	-	-
1.5 T-GDi (Benzin)	Manuell (MT)	118/160	33'350.-	-	-
1.5 T-GDi (Benzin)	Automat (7-DCT *)	118/160	35'150.-	-	38'150.-
1.5 T-GDi (Benzin) Mild-Hybrid	Automat (7-DCT *)	118/160	36'150.-	-	39'150.-
1.6 T-GDi (Benzin)	Automat (7-DCT *)	150/204	-	-	41'650.-
1.6 GDi Plug-in Hybrid (PHEV)	Automat (6-DCT *)	104/141	39'350.-	41'350.-	-

* DCT = Doppelkupplungsgetriebe

Optionen (Werksbestellung)	Power	Style	GT-Line
X Pack Comfort: (Ausrüstungscode - 100) nicht in Kombination mit PHEV Autom. Einparkhilfe, Parksensoren vorne, Privacy Verglasung, Induktive Ladestation für Smartphone, Chromverzierung Kühlergrill	800.-	-	-
X Pack Style: (Ausrüstungscode - 300) Fahrersitz mit Sitzmemory, Fahrersitz elektr. verstellbar mit Lendenwirbelstütze, Beifahrersitz mit Lendenwirbelstütze, Sitzbelüftung vorn, Sitzbezüge Leder	-	2'000.-	-
X Pack Leather: (Ausrüstungscode - 400) Fahrersitz mit Sitzmemory, Fahrersitz elektr. verstellbar mit Lendenwirbelstütze, Beifahrersitz mit Lendenwirbelstütze, Sitzbelüftung vorn, Sitzbezüge Leder	-	-	2'000.-
X Pack Suede: (Ausrüstungscode - 030) Fahrersitz mit Sitzmemory, Fahrersitz elektr. verstellbar mit Lendenwirbelstütze, Beifahrersitz mit Lendenwirbelstütze, Sitzbezüge Wildleder/Leder	-	-	1'600.-
Panoramaglasdach: (Ausrüstungscode - 006)	-	1'500.-	1'500.-
18" Leichtmetallfelgen (nur für PHEV, Ausrüstungscode - 018)	-	950.-	-
Metalllic- und/oder Pearl-Lackierung	750.-	750.-	750.-

Alle angegebenen Preise verstehen sich als empfohlene Nettopreise inkl. 7.7 % MwSt. und in CHF.

Original Kia Zubehör	Preis
Winterkomplettäder, Leichtmetallfelgen (Icona) 16" mit Falken Bereifung 205/60 R16 (inkl. TPMS)	1'840.-
Winterkomplettäder, Leichtmetallfelgen (Icona) 17" mit Falken Bereifung 225/50 R17 (inkl. TPMS)	2'080.-
Velours Fussmatten, 4-teilig	99.-
Dachträger aus Aluminium	381.-
Fahrradträger, geeignet für 2 Fahrräder/E-Bikes (bis zu 60 kg)	590.-
Anhängerkupplung, abnehmbar und abschliessbar	816.-
Elektro Satz 13-polig	283.-
Laderaumwanne, rutschfest und wasserdicht	98.-
Ladekabel mit Kia Tragtasche (Typ 2 auf Typ 2) nur für PHEV	419.-
Safety Bag (2 Sicherheitswesten/Pannendreieck/Notfallapotheke)	49.-

Alle angegebenen Preise verstehen sich als empfohlene Nettopreise in CHF und inkl. 7.7% MwSt. (exkl. Montage).

Ausstattung

Sicherheit	Power	Style	GT-Line
Antiblockiersystem (ABS) mit elektronischer Bremskraftverteilung (EBD)	●	●	●
Elektrische Handbremse	●	●	●
Elektronisches Stabilitätsprogramm (ESC)/elektronische Traktionskontrolle (TCS)	●	●	●
Fahrer- und Beifahrerairbag (Beifahrerairbag abschaltbar)	●	●	●
Kopfairbags (Vorhang) vorn und hinten	●	●	●
Reifendruck-Kontrollsystem (TPMS)	●	●	●
Seitenairbags vorn	●	●	●
Assistenzsysteme	Power	Style	GT-Line
Autobahnassistent (HDA)	-	●	●
Automatische Parkhilfe	P	●	●
Autonomer Bremsassistent Fahrzeug-, Fussgänger-, Fahrraderkennung (FCA)	●	●	●
Berganfahrassistent (HAC)	●	●	●
Intelligente Tempolimitwarnung (ISLW)	●*	●	●
Müdigkeitserkennung	●	●	●
Parksensoren hinten	●	●	●
Parksensoren vorn	P	●	●
Rückfahrkamera	●	●	●
Rückfahr-Querverkehrwarner (RCCA)	-	●	●
Spurfolgeassistent (LFA)	●	●	●
Spurhalteassistent (LKA)	●	●	●
Stopp-/Start-Automatik	●	●	●
Tempomat	●	-	-
Tempomat mit Distanzassistent (SCC) (nur DCT)	●	●	●
Totwinkelassistent (BCA)	-	●	●
Aussen	Power	Style	GT-Line
Aussenspiegel elektrisch verstell- und beheizbar, einklappbar	●	●	●
Aussenspiegel in Schwarz	-	●	●
Aussenspiegel in Wagenfarbe	●	-	-
Kühlergrill in Klavierlackoptik mit Chromrahmen	P	●	●
Privacy-Verglasung	P	●	●
Innen	Power	Style	GT-Line
12 V-Anschlüsse	●	●	●
Aluminium Sportpedale	-	●	●
Gepäckraumabdeckung	●	●	●
Innenrückspiegel automatisch abblendend	●	●	●
Lenkrad höhen- und tiefenverstellbar	●	●	●
Lenkrad und Schaltknauf lederbezogen	●	●	●
Mittelarmlehne vorn mit Staufach	●	●	●
Mittelkonsole in Klavierlackoptik	●	●	●
Schaltwippen	-	-	●
Sonnenblenden mit Make-up-Spiegel, beleuchtet	●	●	●
Beleuchtung	Power	Style	GT-Line
Fernlichtassistent (HBA)	●	●	●
Lichtsensor	●	●	●
Nebelscheinwerfer	●*	●	●
Rückleuchten LED	●	●	●
Scheinwerfer LED	●	●	●
Tagfahrlicht LED	●	●	●

Multimedia	Power	Style	GT-Line
10.25" Navigationssystem mit DAB+	●	●	●
Android Auto™ und Apple CarPlay™	●	●	●
Anzahl Lautsprecher (PHEV)	8/(6)	(6)	8
Bluetooth mit Spracherkennung	●	●	●
Instrumentenanzeige «Supervision» 4.2"	●	-	-
Instrumentenanzeige «Supervision» Digital 12.3"	-	●	●
Multifunktionslenkrad	●	●	●
Online-Dienste Kia Connect inkl. 7 Jahre	●	●	●
Soundsystem JBL	●*	-	●
USB-Anschlüsse	●	●	●

Sitze	Power	Style	GT-Line
2. Sitzreihe: umklappbare Sitzlehne, asymmetrisch 60:40	●	●	●
Beifahrersitz höhenverstellbar	●	●	●
Beifahrersitz mit Lendenwirbelstütze	-	P	P
Fahrersitz elektrisch verstellbar mit Lendenwirbelstütze	-	P	P
Fahrersitz höhenverstellbar	●	●	●
Fahrersitz mit Sitzmemory	-	P	P
ISOFIX-Kindersitzverankerung hinten	●	●	●
Kopfstützen höhenverstellbar vorn und hinten	●	●	●
Sitzbelüftung vorn	-	P	P
Sitzbezüge Leder	-	P	P
Sitzbezüge Stoff	●*	-	-
Sitzbezüge Stoff/Leder	●	●	●
Sitzbezüge Wildleder/Leder	-	-	P
Sitzheizung hinten	-	●	●
Sitzheizung vorn	●	●	●

Komfort	Power	Style	GT-Line
Drive Mode Select (nur für DCT)	●	●	●
Fensterheber elektrisch	●	●	●
Heckklappe elektrisch	-	●	●
Induktive Ladestation für Smartphone	P	●	●
Klimaautomatik 2-Zonen	●	●	●
Lenkradheizung	●	●	●
Regensensor	●	●	●
Startknopf mit Smart Key	●	●	●

* nur für PHEV

** ausgenommen PHEV

● serienmässig - nicht lieferbar P Options-Pack

Technik

Motor	1.0 T-GDi	1.5 T-GDi	1.5 T-GDi MHEV	1.6 T-GDi	1.6 GDi PHEV
Kraftstoffart	Benzin				
Zylinder/Ventile	3/12		4/16		
Hubraum (cm ³)	998		1'482		1'580
Max. Leistung (kW/PS/U/min) (Automat)	88/120/6'000		(118/160/5'500)		(150/204/6'000) (77/105/5'700)
Max. Drehmoment (Nm/U/min) (Automat)	172/1'500-4'000		253/1'500-3'500		(265/1'500-4'500) 147/4'000

Elektromotor	1.0 T-GDi	1.5 T-GDi	1.5 T-GDi MHEV	1.6 T-GDi	1.6 GDi PHEV
Max. Leistung (kW/PS)	-		12.2/16		44,5/60,5
Batterie-Typ	-		Lithium-Ionen-Polymer		Lithium-Ionen-Polymer
Batterie-Leistung (kWh)	-		0,44		8,9
Batterie-Gewicht (kg)	-		22		117
Reichweite WLTP (km)	-		-		48

Systemleistung	1.0 T-GDi	1.5 T-GDi	1.5 T-GDi MHEV	1.6 T-GDi	1.6 GDi PHEV
Max. Leistung (kW/PS)	-		-		104/141
Max. Drehmoment (Nm)	-		-		265

Kraftübertragung/Fahrwerk	1.0 T-GDi	1.5 T-GDi	1.5 T-GDi MHEV	1.6 T-GDi	1.6 GDi PHEV
Antriebsart	Frontantrieb				
Getriebeart	6-Gang-Schaltgetriebe	6-Gang-Schaltgetriebe/ 7-Gang-Doppelkupplungsgetriebe		7-Gang-Doppelkupplungsgetriebe	6-Gang-Doppelkupplungsgetriebe
Radaufhängung vorn	McPherson-Federbeine mit Gasdruckstossdämpfern und Stabilisator				
Radaufhängung hinten	Mehrlenkerachse mit Torsionsstab, Schraubenfedern und Gasdruckstossdämpfern				

Felgen/Reifen	1.0 T-GDi	1.5 T-GDi	1.5 T-GDi MHEV	1.6 T-GDi	1.6 GDi PHEV
Felgenreisse	-		7,5J x 18"		6,5J x 16"
Felgenart	Alufelgen				
Reifengrösse	235/45 R18			205/60 R16	
Reserverad	Tire mobility kit (Dichtmittel und Luftkompressor)				

Fahrleistungen	1.0 T-GDi	1.5 T-GDi	1.5 T-GDi MHEV	1.6 T-GDi	1.6 GDi PHEV
Höchstgeschwindigkeit (km/h) (Automat)	186	208 (208)	208 (208)	(220)	(160)
Beschleunigung 0-100 km/h (sec) (Automat)	11,5	9,0 (9,2)	9,0 (9,2)	(7,5)	(11)

Treibstoffverbrauch	1.0 T-GDi	1.5 T-GDi	1.5 T-GDi MHEV	1.6 T-GDi	1.6 GDi PHEV
Treibstoffverbrauch kombiniert (l/100 km) (Automat)	6.3	6.4 (6.4)	6.4 (6.2)	(7.1)	(1.4)
Stromverbrauch kombiniert (kWh/100 km) (Automat)	-	-	-	-	(12.3)
Benzinäquivalent (l/100 km) (Automat)	-	-	-	-	(2.8)
CO ₂ -Emissionen (g/km) (Automat)	143	145 (144)	146 (141)	(161)	(32)
CO ₂ -Emissionen aus der Treibstoff- und/oder der Strombereitstellung (g/km) (Automat)	33	34 (34)	34 (33)	(37)	(19)
Energieeffizienzklasse A-G	D	D (D)	D (D)	(D)	(B)
Abgasreinigung	Geregelter Katalysator mit Partikelfilter				
Tankinhalt (l)	50			37	
Emissionsklasse	Euro 6d				

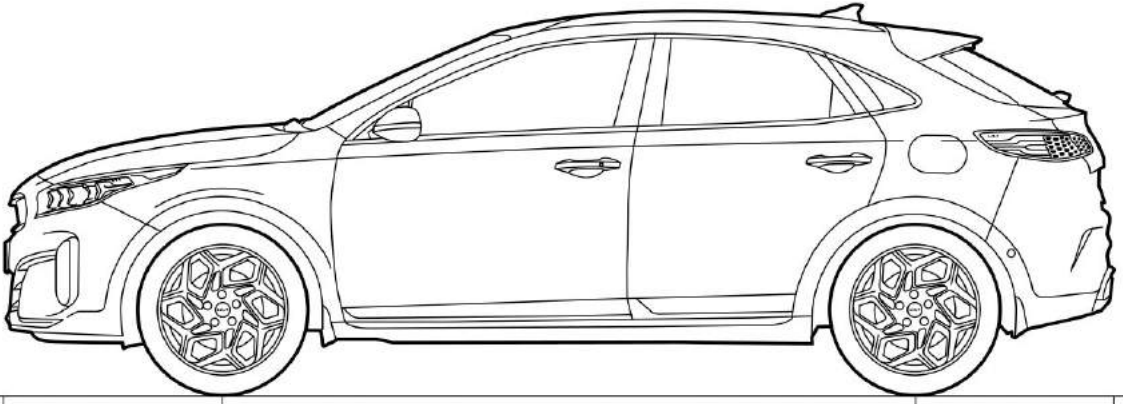
Durchschnitt aller in der Schweiz verkauften Neuwagen: 129 g CO₂/km. Zielwert 118 g/km. Die Verbrauchsangaben in unseren Verkaufsunterlagen sind europäische Treibstoff-Normverbrauchsangaben, die zum Vergleich der Fahrzeuge dienen. In der Praxis können diese je nach Fahrstil, Zuladung, Topographie und Jahreszeit teilweise deutlich abweichen. Wir empfehlen ausserdem den eco-drive-Fahrstil zur Schonung der Ressourcen.

Fahrweise, Strassen- und Verkehrsverhältnisse, Umwelteinflüsse und Fahrzeugzustand können Verbrauchs- und CO₂-Emissionswerte beeinflussen. Die angegebenen Verbrauchs- und CO₂-Emissionswerte wurden nach dem WLTP-Messverfahren auf dem Prüfstand ermittelt.

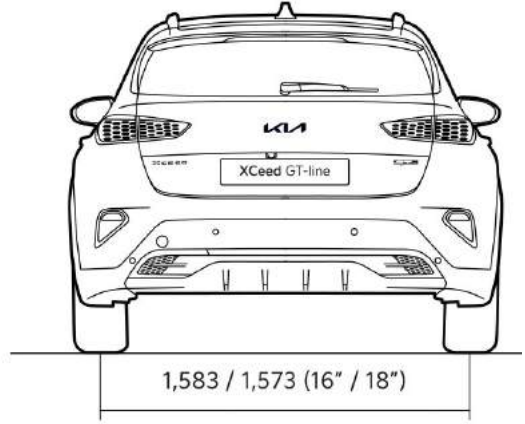
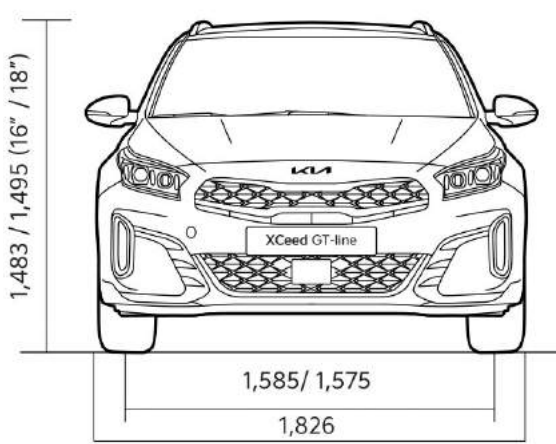
Masse/Gewichte	1.0 T-GDi	1.5 T-GDi	1.5 T-GDi MHEV	1.6 T-GDi	1.6 GDi PHEV
Türen/Plätze	5/5				
Länge/Breite/Höhe (mm)	4'395/1'826/1'483-1'495				
Radstand (mm)	2'650				
Spurenweite vorn/hinten (mm)	1'575-1'585/1'573-1'583				
Gepäckraum-Volumen VDA (l)	426-1'378		380-1'332		426-1'378 291-1'243
Leergewicht inkl. Fahrer (kg)* (Automat)	1'347/1'468	1'370-1'514 (1'400-1'544)		(1'417-1'527)	(1'594-1'671)
Zulässiges Gesamtgewicht (kg) (Automat)	1'820	1'840-1'860(1'870-1'890)		(1'880)	(2'030)
Achslast vorn/hinten (kg) (Automat)	1'050/950	1'050/950-1'000 (1'050/950-1'000)		1'050/950	1'050/1'050
Anhängelast gebremst/ungebremst (kg) (Automat)	1'000/500	1'410/600 (1'410/600)		(1'410/600)	(1'300/600)
Stützlast (kg)	75				
Dachlast (kg)	80				

* Das Leergewicht (max. Leergewicht) dient zur Berechnung der Energieeffizienzklasse. Der effektive Wert kann je nach Ausstattung variieren.

Abmessungen



905	2,650	840
4,395		



Connect

Einmal aktiviert, ruft Kia Live Echtzeitdaten für seine Dienste ab und aktualisiert diese fortlaufend. So haben Sie Zugriff auf neueste Informationen, die direkt auf dem Navigationsbildschirm angezeigt werden. Unsere Kia Connect-App bietet eine Reihe von Daten und Informationen über Ihr Fahrzeug, die Sie auf Ihrem Android- oder Apple-Smartphone abrufen können. Diese neuartige Technologie wurde unter Berücksichtigung der neuesten Datenschutzrichtlinien entwickelt und bietet ein Höchstmass an Transparenz und Sicherheit.

Nähere Informationen zu Kia Connect erhalten Sie auf <https://connect.kia.com/>.

Die Dienste werden für einen Zeitraum von sieben Jahren ab dem Datum der ersten Inverkehrsetzung kostenlos zur Verfügung gestellt und können während dieses Zeitraums geändert werden. Die beschriebenen Funktionen können je nach Fahrzeugmodell, Ausstattung und Land abweichen.



Kia Schweiz AG behält sich das Recht vor, jederzeit und ohne vorherige Ankündigung Ausrüstung und Preise ihrer Modelle zu ändern. Bei den technischen Daten handelt es sich um Werksangaben. Irrtum und Druckfehler vorbehalten. Weitere Informationen über die Garantie, Assistance und Map Update finden Sie unter: www.kia.ch/kia-7-jahre