



Movement that inspires

Preisliste ProCeed

06.2023



Preise

Motor	Getriebe	kW/PS	GT-Line	GT
1.5 T-GDi (Benzin) Mild-Hybrid	Automat (7-DCT*)	118/160	39'450.-	-
1.6 T-GDi (Benzin)	Automat (7-DCT*)	150/204	-	44'150.-

* DCT = Doppelkupplungsgetriebe

Optionen (Werksbestellung)	GT-Line	GT
GT-Line Pack: (Ausrüstungscode - 500) Fahrsitz mit Sitzmemory, Fahrsitz elektr. verstellbar mit Lendenwirbelstütze, Beifahrersitz mit Lendenwirbelstütze, Sitzbelüftung vorn, Sitzbezüge Leder	2'000.-	-
Panoramaglasdach (Ausrüstungscode - 006)	1'500.-	1'500.-
Metallic- und/oder Pearl-Lackierung	750.-	750.-

Alle angegebenen Preise verstehen sich als empfohlene Nettopreise in CHF und inkl. 7,7% MwSt. (exkl. Montage).

Original Kia Zubehör	Preis
Winterkompleträder, Leichtmetallfelgen (Icona) 17" mit Falken Bereifung 225/45 R17 (inkl. TPMS)	2'120.-
Velours Fussmatten, 4-teilig	99.-
Dachträger aus Aluminium	362.-
Fahrradträger, geeignet für 2 Fahrräder/E-Bikes (bis zu 60 kg)	590.-
Anhängerkupplung, abnehmbar und abschliessbar	731.-
Elektro Satz 13-polig	283.-
Laderaumwanne, rutschfest und wasserdicht	88.-
Safety Bag (2 Sicherheitswesten/Pannendreieck/Notfallapotheke)	49.-

Alle angegebenen Preise verstehen sich als empfohlene Nettopreise in CHF und inkl. 7,7% MwSt. (exkl. Montage).

Ausstattung

Sicherheit	GT-Line	GT
Aktives Bremslicht (ESS)	●	●
Antiblockiersystem (ABS) mit elektronischer Bremskraftverteilung (EBD)	●	●
Elektrische Handbremse	●	●
Elektronisches Stabilitätsprogramm (ESC)/elektronische Traktionskontrolle (TCS)	●	●
Fahrer- und Beifahrerairbag (Beifahrerairbag abschaltbar)	●	●
Kopfairbags (Vorhang) vorn und hinten	●	●
Reifendruck-Kontrollsystem (TPMS)	●	●
Seitenairbags vorn	●	●
Assistenzsysteme	GT-Line	GT
Ausstiegswarnung (SEW)	●	●
Autobahnassistent (HDA)	●	●
Automatische Parkhilfe	●	●
Autonomer Bremsassistent Fahrzeug-, Fußgänger-, Fahrraderkennung (FCA)	●	●
Berganfahrassistent (HAC)	●	●
Intelligente Tempolimitwarnung (ISLW)	●	●
Müdigkeitserkennung	●	●
Parksensoren hinten	●	●
Parksensoren vorn	●	●
Rückfahrkamera	●	●
Rückfahr-Querverkehrwarner (RCCA)	●	●
Spurfolgeassistent (LFA)	●	●
Spurhalteassistent (LKA)	●	●
Stopp-/Start-Automatik	●	●
Tempomat mit Distanzassistent (SCC)	●	●
Totwinkelassistent (BCA)	●	●
Aussen	GT-Line	GT
Aussenspiegel elektrisch beheiz- und einklappbar	●	●
Aussenspiegel elektrisch verstellbar	●	●
Aussenspiegel in Schwarz	-	●
Aussenspiegel in Wagenfarbe	●	-
Beheizbare Frontscheibe	-	●
Doppelrohrauspuffanlage	-	●
Kühlergrill in Klavierlackoptik mit Chromrahmen	●	-
Kühlergrill in Klavierlackoptik mit roten Akzenten	-	●
Privacy-Verglasung	●	●
Innen	GT-Line	GT
12 V-Anschlüsse	●	●
Aluminium Sportpedale	●	●
Gepäckraumabdeckung	●	●
Innenrückspiegel automatisch abblendend	●	●
Lenkrad höhen- und tiefenverstellbar	●	●
Lenkrad und Schaltknäuf lederbezogen	●	●
Mittelarmlehne vorn mit Staufach	●	●
Mittelkonsole in Klavierlackoptik	●	●
Schaltwippen	●	●
Sonnenblenden mit beleuchtetem Make-up-Spiegel	●	●

Beleuchtung	GT-Line	GT
Fernlichtassistent (HBA)	●	●
Lichtsensor	●	●
Nebelscheinwerfer LED	●	●
Rückleuchten LED	●	●
Scheinwerfer LED	●	●
Tagfahrlicht LED	●	●

Multimedia	GT-Line	GT
10.25" Navigationssystem mit DAB+	●	●
Android Auto™ und Apple CarPlay™	●	●
Anzahl Lautsprecher	8	8
Bluetooth mit Spracherkennung	●	●
Instrumentenanzeige «Supervision» Digital 12.3"	●	●
Multifunktionslenkrad	●	●
Online-Dienste Kia Connect inkl. 7 Jahre	●	●
Soundsystem JBL	●	●
USB-Anschlüsse	●	●

Sitze	GT-Line	GT
2. Sitzreihe: umklappbare Sitzlehne, 40:20:40	-	●
2. Sitzreihe: umklappbare Sitzlehne, asymmetrisch 60:40	●	-
Beifahrersitz höhenverstellbar	●	●
Beifahrersitz mit Lendenwirbelstütze	P	●
Fahrersitz elektrisch verstellbar mit Lendenwirbelstütze	P	●
Fahrersitz höhenverstellbar	●	●
Fahrersitz mit Sitzmemory	P	●
ISOFIX-Kindersitzverankerung hinten	●	●
Kopfstützen höhenverstellbar vorn und hinten	●	●
Sitzbelüftung vorn	P	-
Sitzbezüge Leder	P	-
Sitzbezüge Stoff/Leder	●	-
Sitzbezüge Wildleder/Leder	-	●
Sitzheizung hinten	●	●
Sitzheizung vorn	●	●

Komfortausstattung	GT-Line	GT
Drive Mode Select	●	●
Fensterheber elektrisch vorn und hinten	●	●
Heckklappe elektrisch	●	●
Induktive Ladestation für Smartphone	●	●
Klimaautomatik 2-Zonen	●	●
Lenkradheizung	●	●
Regensensor	●	●
Startknopf mit Smart Key	●	●

● serienmässig - nicht lieferbar P Options-Pack

Technik

Motor	1.5 T-GDi MHEV	1.6 T-GDi
Kraftstoffart	Benzin	
Zylinder/Ventile	4/16	
Hubraum (cm ³)	1'482	1'591
Max. Leistung (kW/PS/U/min)	118/160/5'500	150/204/6'000
Max. Drehmoment (Nm/U/min)	253/1'500-3'500	265/1'500-4'500

Kraftübertragung/Fahrwerk	1.5 T-GDi MHEV	1.6 T-GDi
Antriebsart	Frontantrieb	
Getriebeart	7-Gang-Doppelkupplungsgetriebe	
Radaufhängung vorn	McPherson-Federbeine mit Gasdruckstossdämpfern und Stabilisator	
Radaufhängung hinten	Mehrlenkerachse mit Torsionsstab, Schraubenfedern und Gasdruckstossdämpfern	

Felgen/Reifen	GT-Line	GT
Felgengrösse	7,0J × 17"	7,5J × 18"
Felgenart	Leichtmetall	
Reifengrösse	225/45 R17	225/40 R18
Reserverad	Tire mobility kit (Dichtmittel und Luftkompressor)	

Fahrleistungen	1.5 T-GDi MHEV	1.6 T-GDi
Höchstgeschwindigkeit (km/h)	210	225
Beschleunigung 0-100 km/h (sec)	8,8	7,5

Treibstoffverbrauch	1.5 T-GDi MHEV	1.6 T-GDi
Gesamt (l/100 km)	5,9	6,8
CO ₂ -Emissionen (g/km)	135	153
CO ₂ -Emissionen aus der Treibstoff- und/oder der Strombereitstellung (g/km)	31	36
Energieeffizienzklasse A-G	C	D
Abgasreinigung	Geregelter Katalysator mit Partikelfilter	
Tankinhalt (l)	50	
Emissionsklasse	Euro 6d	

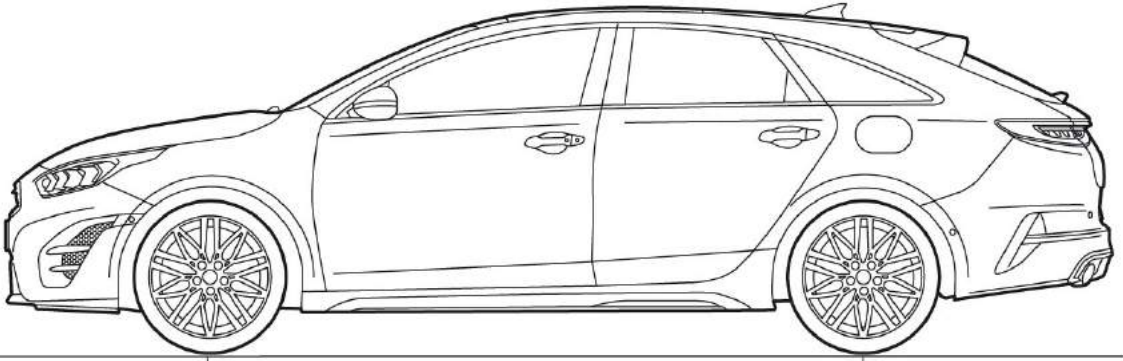
Durchschnitt aller in der Schweiz verkauften Neuwagen: 129 g CO₂/km. Zielwert 118 g/km. Die Verbrauchsangaben in unseren Verkaufsunterlagen sind europäische Treibstoff-Normverbrauchs- Angaben, die zum Vergleich der Fahrzeuge dienen. In der Praxis können diese je nach Fahrstil, Zuladung, Topographie und Jahreszeit teilweise deutlich abweichen. Wir empfehlen ausserdem den eco-drive-Fahrstil zur Schonung der Ressourcen.

Fahrweise, Strassen- und Verkehrsverhältnisse, Umwelteinflüsse und Fahrzeugzustand können Verbrauchs- und CO₂-Emissionswerte beeinflussen. Die angegebenen Verbrauchs- und CO₂-Emissionswerte wurden nach dem WLTP-Messverfahren auf dem Prüfstand gemessen.


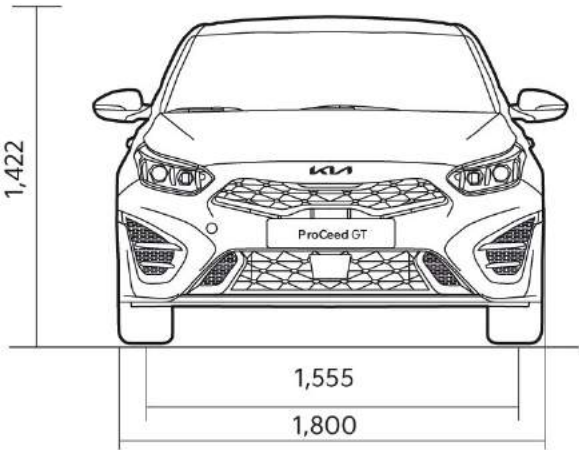
Masse/Gewichte	1.5 T-GDi MHEV	1.6 T-GDi
Türen/Plätze	5/5	
Länge/Breite/Höhe (mm)	4'605/1'800/1'422 - 1'437	
Radstand (mm)	2'650	
Spurweite vorn/hinten (mm)	1'559/1'567	1'555/1'563
Gepäckraum-Volumen VDA (l)	472/1'423	594/1'545
Leergewicht inkl. Fahrer (kg)*	1'455-1'549	1'438-1'540
Zulässiges Gesamtgewicht (kg)	1'900	
Achslast vorn/hinten (kg)	1'050/1'000	
Anhängelast gebremst/ungebremst (kg)	1'410/600	
Stützlast (kg)	75	
Dachlast (kg)	80	

*Das Leergewicht (max. Leergewicht) dient zur Berechnung der Energieeffizienzklasse. Der effektive Wert kann je nach Ausstattung variieren.

Abmessungen



885	2,650	1,070
	4,605	



Connect

Einmal aktiviert, ruft Kia Live Echtzeitdaten für seine Dienste ab und aktualisiert diese fortlaufend. So haben Sie Zugriff auf neueste Informationen, die direkt auf dem Navigationsbildschirm angezeigt werden. Unsere Kia Connect-App bietet eine Reihe von Daten und Informationen über Ihr Fahrzeug, die Sie auf Ihrem Android- oder Apple-Smartphone abrufen können. Diese neuartige Technologie wurde unter Berücksichtigung der neuesten Datenschutzrichtlinien entwickelt und bietet ein Höchstmass an Transparenz und Sicherheit.

Nähere Informationen zu Kia Connect erhalten Sie auf <https://connect.kia.com/>.

Die Dienste werden für einen Zeitraum von sieben Jahren ab dem Datum der ersten Inverkehrsetzung kostenlos zur Verfügung gestellt und können während dieses Zeitraums geändert werden. Die beschriebenen Funktionen können je nach Fahrzeugmodell, Ausstattung und Land abweichen.



Kia Schweiz AG behält sich das Recht vor, jederzeit und ohne vorherige Ankündigung Ausrüstung und Preise ihrer Modelle zu ändern. Bei den technischen Daten handelt es sich um Werksangaben. Irrtum und Druckfehler vorbehalten. Weitere Informationen über die Garantie, Assistance und Map Update finden Sie unter: www.kia.ch/kia-7-jahre