



Movement that inspires

# Preisliste Ceed

06.2023



## Preise

Motor	Getriebe	kW/PS	Ceed	Power	GT-Line	GT
1.0 T-GDi (Benzin)	Manuell	88/120	23'550.-	30'950.-	-	-
1.5 T-GDi (Benzin)	Manuell	118/160	-	32'150.-	-	-
1.5 T-GDi (Benzin)	Automat (7-DCT*)	118/160	-	33'950.-	36'950.-	-
1.5 T-GDi (Benzin) Mild-Hybrid	Automat (7-DCT*)	118/160	-	34'950.-	37'950.-	-
1.6 T-GDi (Benzin)	Automat (7-DCT*)	150/204	-	-	-	42'650.-

\* DCT = Doppelkupplungsgetriebe

Optionen (Werksbestellung)	Ceed	Power	GT-Line	GT
<b>Ceed Pack:</b> (Ausrüstungscode - 077) Manuelle Klimaanlage, 16" Stahlfelgen mit Radabdeckung	1'500.-	-	-	-
<b>Power Pack:</b> (Ausrüstungscode - 100) LED-Scheinwerfer, Automatische Parkhilfe, Parksensoren vorne	-	1'500.-	-	-
<b>Suede Pack:</b> (Ausrüstungscode: 030, nicht in Kombination mit GT-Line Pack) Fahrersitz mit Sitzmemory, Fahrersitz elektrisch verstellbar mit Lendenwirbelstütze, Beifahrersitz mit Lendenwirbelstütze, Sitzbezüge Wildleder/Leder	-	-	1'600.-	-
<b>GT-Line Pack:</b> (Ausrüstungscode - 400) Fahrersitz mit Sitzmemory, Fahrersitz elektrisch verstellbar mit Lendenwirbelstütze, Beifahrersitz mit Lendenwirbelstütze, Sitzbelüftung vorn, Sitzbezüge Leder	-	-	2'000.-	-
Panoramaglasdach (Ausrüstungscode - 006)	-	-	1'500.-	1'500.-
Metall- und/oder Pearl-Lackierung	750.-	750.-	750.-	750.-

Alle angegebenen Preise verstehen sich als empfohlene Nettopreise inkl. 7,7% MwSt. und in CHF.

Original Kia Zubehör	Preis
Winterkomplettträger, Leichtmetallfelgen (Icona) 16" mit Falken Bereifung 205/55 R16 (inkl. TPMS)	1'800.-
Winterkomplettträger, Leichtmetallfelgen (Icona) 16" mit Continental Bereifung 205/55 R16 (inkl. TPMS)	1'960.-
Winterkomplettträger, Leichtmetallfelgen (Icona) 17" mit Falken Bereifung 225/45 R17 (inkl. TPMS)	2'120.-
Winterkomplettträger, Leichtmetallfelgen (Icona) 17" mit Continental Bereifung 225/45 R17 (inkl. TPMS)	2'320.-
Dachträger aus Aluminium	313.-
Fahrradträger, geeignet für 2 Fahrräder/E-Bikes (bis zu 60 kg)	590.-
Anhängerkupplung, abnehmbar und abschliessbar	670.-
Elektro Satz 13-polig	283.-
Velours Fussmatten, 4-teilig	99.-
Laderaumwanne, rutschfest und wasserdicht	88.-
Safety Bag (2 Sicherheitswesten/Pannendreieck/Notfallapotheke)	49.-

Alle angegebenen Preise verstehen sich als empfohlene Nettopreise in CHF und inkl. 7,7% MwSt. (exkl. Montage).

## Ausstattung

Sicherheit	Ceed	Power	GT-Line	GT
Aktives Bremslicht (ESS)	●	●	●	●
Antiblockiersystem (ABS) mit elektronischer Bremskraftverteilung (EBD)	●	●	●	●
Elektrische Handbremse	-	-	●	●
Fahrer- und Beifahrerairbag (Beifahrerairbag abschaltbar)	●	●	●	●
Kopfairbags (Vorhang) vorn und hinten	●	●	●	●
Reifendruck-Kontrollsystem (TPMS)	●	●	●	●
Seitenairbags vorn	●	●	●	●

Assistenzsysteme	Ceed	Power	GT-Line	GT
Ausstiegswarnung (SEW)	-	-	●	●
Autobahnassistent (HDA)	-	-	●	●
Automatische Parkhilfe	-	P	●	●
Autonomer Bremsassistent Fahrzeug- und Fußgängererkennung (FCA)	●	●	-	-
Autonomer Bremsassistent Fahrzeug-, Fußgänger-, Fahrraderkennung (FCA)	-	-	●	●
Berganfahrassistent (HAC)	●	●	●	●
Intelligente Tempolimitwarnung (ISLW)	-	-	●	●
Müdigkeitserkennung	●	●	●	●
Parksensoren hinten	-	●	●	●
Parksensoren vorn	-	P	●	●
Rückfahrkamera	-	●	●	●
Rückfahr-Querverkehrwarner (RCCA)	-	-	●	●
Spurfolgeassistent (LFA)	●	●	●	●
Spurhalteassistent (LKA)	●	●	●	●
Stopp-/Start-Automatik	●	●	●	●
Tempomat	●	●	-	-
Tempomat mit Distanzassistent (SCC)	-	-	●	●
Totwinkelassistent (BCA)	-	-	●	●

Aussen	Ceed	Power	GT-Line	GT
Aussenspiegel elektrisch beheiz- und einklappbar	-	●	●	●
Aussenspiegel elektrisch verstellbar	●	●	●	●
Aussenspiegel in Schwarz	●	-	-	●
Aussenspiegel in Wagenfarbe	-	●	●	-
Kühlergrill in Klavierlackoptik mit Chromrahmen	-	●	●	-
Kühlergrill in Klavierlackoptik mit roten Akzenten	-	-	-	●
Privacy-Verglasung	-	-	●	●

Innen	Ceed	Power	GT-Line	GT
12 V-Anschlüsse	●	●	●	●
Aluminium Sportpedale	-	-	●	●
Gepäckraumabdeckung	●	●	●	●
Innenrückspiegel automatisch abblendend	-	●	●	●
Lenkrad höhen- und tiefenverstellbar	●	●	●	●
Lenkrad und Schaltknäuf lederbezogen	-	●	●	●
Mittelarmlehne vorn mit Staufach	●	●	●	●
Mittelkonsole in Klavierlackoptik	-	●	●	●
Schaltwippen	-	-	●	●
Sonnenblenden mit Make-up-Spiegel	●	●	●	●

Beleuchtung	Ceed	Power	GT-Line	GT
Fernlichtassistent (HBA)	●	●	●	●
Lichtsensoren	●	●	●	●
Nebelscheinwerfer	-	●	●	●
Rückleuchten LED	-	●	●	●
Scheinwerfer LED	-	P	●	●
Tagfahrlicht LED	●	●	●	●

Multimedia	Ceed	Power	GT-Line	GT
10.25" Navigationssystem mit DAB+	-	●	●	●
5" Display mit DAB+	●	-	-	-
Android Auto™ und Apple CarPlay™	-	●	●	●
Anzahl Lautsprecher	6	8	8	8
Bluetooth	●	-	-	-
Bluetooth mit Spracherkennung	-	●	●	●
Instrumentenanzeige «Supervision» 4.2"	●	●	-	-
Instrumentenanzeige «Supervision» Digital 12.3"	-	-	●	●
Multifunktionslenkrad	●	●	●	●
Online-Dienste Kia Connect inkl. 7 Jahre	-	●	●	●
Soundsystem JBL	-	●	●	●
USB-Anschlüsse	●	●	●	●

Sitze	Ceed	Power	GT-Line	GT
2. Sitzreihe: umklappbare Sitzlehne, asymmetrisch 60:40	●	●	●	●
Beifahrersitz höhenverstellbar	-	●	●	●
Beifahrersitz mit Lendenwirbelstütze	-	-	P	●
Fahrersitz elektrisch verstellbar mit Lendenwirbelstütze	-	-	P	●
Fahrersitz höhenverstellbar	●	●	●	●
Fahrersitz mit Sitzmemory	-	-	P	●
ISOFIX-Kindersitzverankerung hinten	●	●	●	●
Kopfstützen höhenverstellbar vorn und hinten	●	●	●	●
Sitzbelüftung vorn	-	-	P	-
Sitzbezüge Leder	-	-	P	-
Sitzbezüge Stoff	●	●	-	-
Sitzbezüge Stoff/Leder	-	-	●	-
Sitzbezüge Wildleder/Leder	-	-	P	●
Sitzheizung hinten	-	-	●	●
Sitzheizung vorn	-	●	●	●

Komfort	Ceed	Power	GT-Line	GT
Drive Mode Select (nur 7-DCT)	-	●	●	●
Fensterheber elektrisch vorn	●	●	●	●
Fensterheber elektrisch hinten	-	●	●	●
Induktive Ladestation für Smartphone	-	-	●	●
Klimaanlage manuell	P	-	-	-
Klimaautomatik 2-Zonen	-	●	●	●
Lenkradheizung	-	●	●	●
Regensensor	-	●	●	●
Startknopf mit Smart Key	-	●	●	●
Zentralverriegelung mit Fernbedienung	●	●	●	●

● serienmässig - nicht lieferbar P Options-Pack

## Technik

Motor	1.0 T-GDi	1.5 T-GDi	1.5 T-GDi MHEV	1.6 T-GDi
Kraftstoffart	Benzin			
Zylinder/Ventile	3/12		4/16	
Hubraum (cm <sup>3</sup> )	998		1482	
Max. Leistung (kW/PS/U/min)	88/120/6'000		118/160/5'500	
Max. Drehmoment (Nm/U/min)	172/1'500-4'000		253/1'500-3'500	

Kraftübertragung/Fahrwerk	1.0 T-GDi	1.5 T-GDi	1.5 T-GDi MHEV	1.6 T-GDi
Antriebsart	Frontantrieb			
Getriebeart	6-Gang-Schaltgetriebe	6-Gang-Schaltgetriebe/ 7-Gang-Doppelkupplungsgetriebe	7-Gang-Doppelkupplungsgetriebe	
Radaufhängung vorn	McPherson-Federbeine mit Gasdruckstossdämpfern und Stabilisator			
Radaufhängung hinten	Mehrlenkerachse mit Torsionsstab, Schraubenfedern und Gasdruckstossdämpfern			

Felgen/Reifen	Ceed	Power	GT-Line	GT
Felgenreisse	6,0J x 15"		7,0J x 17"	
Felgenart	Stahl mit Radabdeckung		Leichtmetall	
Reifengrösse	195/65 R15		225/45 R17	
Reserverad	Tire mobility kit (Dichtmittel und Luftkompressor)			

Fahrleistungen	1.0 T-GDi	1.5 T-GDi	1.5 T-GDi MHEV	1.6 T-GDi
Höchstgeschwindigkeit (km/h) (Automat)	190		210 (210)	
Beschleunigung 0 -100 km/h (sec) (Automat)"	11.2		8.4 (8.6)	

Treibstoffverbrauch	1.0 T-GDi	1.5 T-GDi	1.5 T-GDi MHEV	1.6 T-GDi
Gesamt (l/100 km) (Automat)	6.4		6.2 (6.0)	
CO <sub>2</sub> -Emissionen (g/km) (Automat)	145		142 (138)	
CO <sub>2</sub> -Emissionen aus der Treibstoff- und/oder der Strombereitstellung (g/km) (Automat)	34		33 (32)	
Energieeffizienzklasse A-G	D		D (C)	
Abgasreinigung	Geregelter Katalysator mit Partikelfilter			
Tankinhalt (l)	50			
Emissionsklasse	Euro 6d			

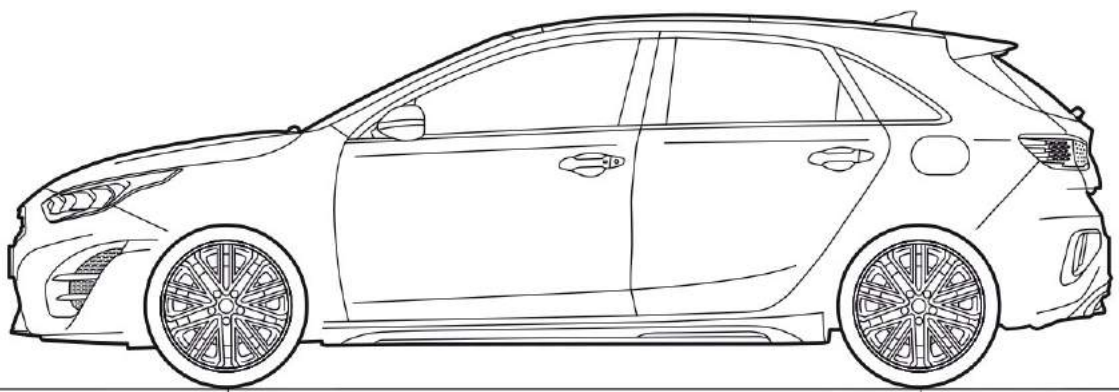
Durchschnitt aller in der Schweiz verkauften Neuwagen: 129 g CO<sub>2</sub>/km. Zielwert 118 g/km. Die Verbrauchsangaben in unseren Verkaufsunterlagen sind europäische Treibstoff-Normverbrauchs-angaben, die zum Vergleich der Fahrzeuge dienen. In der Praxis können diese je nach Fahrstil, Zuladung, Topographie und Jahreszeit teilweise deutlich abweichen. Wir empfehlen ausserdem den eco-drive-Fahrstil zur Schonung der Ressourcen.

Fahrweise, Strassen- und Verkehrsverhältnisse, Umwelteinflüsse und Fahrzeugzustand können Verbrauchs- und CO<sub>2</sub>-Emissionswerte beeinflussen. Die angegebenen Verbrauchs- und CO<sub>2</sub>-Emissionswerte wurden nach dem WLTP-Messverfahren auf dem Prüfstand ermittelt.

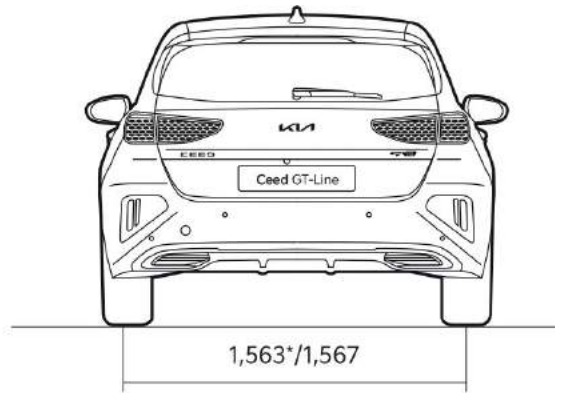
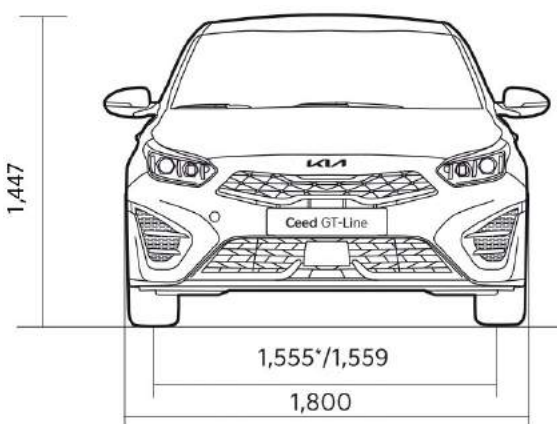
Masse/Gewichte	1.0 T-GDi	1.5 T-GDi	1.5 T-GDi MHEV	1.6 T-GDi
Türen/Plätze	5/5			
Länge/Breite/Höhe (mm)	4'315-4'325/1'800/1'442-1'457			
Radstand (mm)	2'650			
Spurenweite vorn/hinten (mm)	1'555-1'573/1'563-1'581			
Gepäckraum-Volumen VDA (l)	395-1'291		395-1'291	
Leergewicht inkl. Fahrer (kg)* (Automat)	1'298-1'437		1'330-1'455 (1'360-1'487)	
Zulässiges Gesamtgewicht (kg) (Automat)	1'800		1'820 (1'850)	
Achslast vorn/hinten (kg)	1'050/950			
Anhängelast gebremst/ungebremst (kg) (Automat)	1'000/500		1'410/600 (1'410/600)	
Stützlast (kg)	75			
Dachlast (kg)	80			

\*Das Leergewicht (max. Leergewicht) dient zur Berechnung der Energieeffizienzklasse. Der effektive Wert kann je nach Ausstattung variieren.

# Abmessungen



885	2,650	790
4,325		



\* mit 18" Felgen

# Connect

Einmal aktiviert, ruft Kia Live Echtzeitdaten für seine Dienste ab und aktualisiert diese fortlaufend. So haben Sie Zugriff auf neueste Informationen, die direkt auf dem Navigationsbildschirm angezeigt werden. Unsere Kia Connect-App bietet eine Reihe von Daten und Informationen über Ihr Fahrzeug, die Sie auf Ihrem Android- oder Apple-Smartphone abrufen können. Diese neuartige Technologie wurde unter Berücksichtigung der neuesten Datenschutzrichtlinien entwickelt und bietet ein Höchstmass an Transparenz und Sicherheit.

Nähere Informationen zu Kia Connect erhalten Sie auf <https://connect.kia.com/>.

Die Dienste werden für einen Zeitraum von sieben Jahren ab dem Datum der ersten Inverkehrsetzung kostenlos zur Verfügung gestellt und können während dieses Zeitraums geändert werden. Die beschriebenen Funktionen können je nach Fahrzeugmodell, Ausstattung und Land abweichen.



Kia Schweiz AG behält sich das Recht vor, jederzeit und ohne vorherige Ankündigung Ausrüstung und Preise ihrer Modelle zu ändern. Bei den technischen Daten handelt es sich um Werksangaben. Irrtum und Druckfehler vorbehalten. Weitere Informationen über die Garantie, Assistance und Map Update finden Sie unter: [www.kia.ch/kia-7-jahre](http://www.kia.ch/kia-7-jahre)