



Movement that inspires

Liste de prix Sportage

Valable dès le: 11.2022

Prix

Moteur	kW / ch	Traction	Transmission	Sportage	Power Edition	Style	GT-Line
1.6 T-GDi MHEV (Essence)	110/150	2WD	Manuelle MT	32'350.-	-	-	-
1.6 T-GDi MHEV (Essence)	110/150	2WD	Automatique 7-DCT	34'150.-	-	-	-
1.6 T-GDi MHEV (Essence)	110/150	4x4	Manuelle MT	-	38'650.-	-	-
1.6 T-GDi MHEV (Essence)	110/150	4x4	Automatique 7-DCT	-	41'150.-	-	-
1.6 T-GDi MHEV (Essence)	132/180	4x4	Automatique 7-DCT	-	42'350.-	45'750.-	49'750.-
1.6 T-GDi HEV (Essence)	169/230	4x4	Automatique 6-DCT	-	45'350.-	48'750.-	52'750.-
1.6 T-GDi PHEV (Essence)	195/265	4x4	Automatique 6-DCT	-	50'050.-	53'450.-	57'450.-
Options (commande d'usine)				Sportage	Power Edition	Style	GT-Line
Sportage Pack: (Code d'équipement - 020) Sièges chauffants avant, volant chauffant, Climatisation automatique 2 zones, capteur de pluie, Capteurs d'aide au stationnement avant et arrière (PDW)				1'750.-	-	-	-
Power Pack: (Code d'équipement - 120) Sellerie en tissu / cuir, siège conducteur et passager réglables électriquement, passager réglables en hauteur				-	1'500.-	-	-
Two-tone, peinture bi-ton (Code d'équipement - 700)				-	-	-	350.-
Toit vitré panoramique (Code d'équipement - 006)				-	-	1'500.-	1'500.-
Peinture métallisée et/ou nacré				790.-	790.-	790.-	790.-
Safety Bag (2 gilets de sécurité / Triangle de signalisation / Trousse de premiers secours)				49.-	49.-	49.-	49.-

Tous les prix indiqués sont des prix nets recommandés, TVA 7,7 % incl. et en CHF.

Technique

Moteur	1.6 T-GDi MHEV		1.6 T-GDi HEV	1.6 T-GDi PHEV
Cylindres / soupapes	4			
Cylindrée (cm ³)	1598			
Puissance max. (kW / ch / tr/min)	110 / 150 / 5'500	132 / 180 / 5'500	132 / 180 / 5'500	132 / 180 / 5'500
Couple max. (Nm / tr/min)	250 / 1'500-4'000	265 / 1'500-4'500	265 / 1'500-4'500	265 / 1'500-4'500
Moteur électrique	1.6 T-GDi MHEV		1.6 T-GDi HEV	1.6 T-GDi PHEV
Puissance max. (kW)	12,2		44,2	66,9
Type de batterie	Lithium-Ion Polymer Battery			
Capacité de la batterie	0,437		1,49	13,8



Performances du système	1.6 T-GDi MHEV		1.6 T-GDi HEV	1.6 T-GDi PHEV
Puissance max. (kW / ch)	-		169/230	195/265
Couple max. (Nm)	-		350	350

Performances	1.6 T-GDi MHEV			1.6 T-GDi HEV	1.6 T-GDi PHEV
	150 ch / 2WD	150 ch / 4x4	180 ch / 4x4	230 ch / 4x4	265 ch / 4x4
Vitesse maximale (km/h) (automatique)	182 (182)	182 (189)	(201)	(193)	(191)
Accélération 0-100 km/h (sec) (automatique)	10,3 (9,6)	10,6 (9,7)	(9,0)	(8,3)	(8,2)

Consommation selon	1.6 T-GDi MHEV			1.6 T-GDi HEV	1.6 T-GDi PHEV
	150 ch / 2WD	150 ch / 4x4	180 ch / 4x4	230 ch / 4x4	265 ch / 4x4
Consommation (l/100km) totale (automatique)	6,8 (6,6)	7,3 (7,2)	(7,2)	(6,6)	(1,1)
L'électricité cycle mixte (kWh/100 km)	-	-	-	-	16,9
Équivalent essence (l/100 km) (automatique)	-	-	-	-	(3,0)
Émissions de CO ₂ (g/km) (automatique)	154 (150)	166 (163)	(163)	(149)	(22)
Émissions de CO ₂ liées à la fourniture de carburant et/ou d'électricité (g/km)	34 (33)	37 (36)	(36)	(33)	(10)
Capacité du réservoir (l)	54			52	42
Classe d'émissions	Euro 6d				
Catégorie de rendement énergétique	D (C)	D (D)	D	C	A

Transmission de puissance / Châssis	1.6 T-GDi MHEV		1.6 T-GDi HEV		1.6 T-GDi PHEV
	Traction	Traction avant	Traction intégrale	Traction intégrale	Traction intégrale
Type de transmission	Boîte manuelle à 6 vitesses iMT Boîte à double embrayage à 7 rapports		Boîte à double embrayage à 7 rapports	Boîte automatique à 6 rapports	Boîte automatique à 6 rapports
Suspension avant	Suspensions McPherson / GT-Line: Electronic Control Suspension				
Suspension arrière	Essieu multibras avec amortisseurs à gaz / GT-Line: Electronic Control Suspension)				








Cerchi / Pneumatici	Sportage / Power Edition / HEV	Style / GT-Line HEV	GT-Line / PHEV
Dimensions des jantes	7,0J x17"	7,5J x18"	7,5J x19"
Type de jantes	Alliage léger		
Dimensions des pneus	215/65R17	235/55R18	235/50R19

Moyenne de tous les véhicules neufs vendus en Suisse: 149 g/km de CO₂. Valeur cible 118 g/km. Les données de consommation indiquées dans nos documents de vente sont basées sur le cycle européen de consommation normalisée qui a pour objectif de permettre une comparaison entre les véhicules. En usage quotidien la consommation peut varier sensiblement en fonction du style de conduite, de la charge, de la topographie et des conditions climatiques. Nous recommandons par ailleurs le mode de conduite eco-drive respectueux de l'environnement.

La conduite, les conditions routières et atmosphériques ainsi que l'état du véhicule peuvent influencer la consommation et les émissions de CO₂. Les valeurs indiquées ont été mesurées au banc d'essai selon le protocole WLTP.

Dimensions / Poids	1.6 T-GDi MHEV	1.6 T-GDi HEV	1.6 T-GDi PHEV
Portes / Places	5 / 5		
Longueur / Largeur / Hauteur (mm)	4'515 / 1'865 / 1'645-1'650		
Empattement (mm)	2'680		
Volume du coffre VDA (l)	562-1'751	587-1'776	540-1'715
Poids à vide (kg) / (4x4)	1'617-1'761 / (1'648-1'797)	(1'715-1'823)	(1'905-1'997)
Poids total autorisé (kg) / (4x4)	2'175 / (2'210)	(2'245)	(2'415)
Poids remorquable freiné / non freiné (kg)	1'650 / 750		1'350 / 750



Accessoires d'origine Kia		Prix
	Roues d'hiver complètes, jantes en alu 17" avec pneus Bridgestone 215/65R17 (TPMS inclus)	2'740.-
	Tapis en velours, 4 pièces	109.-
	Bac de coffre petit	119.-
	Bac de coffre grand	219.-
	Barres de toit en aluminium	349.-
	Attelage de remorque à extension électrique	2'339.-
	Kit électrique 13 pôles	249.-

Tous les prix indiqués sont de prix nets recommandés en CHF et en incl. TVA 7,7% (excl. montage).



Équipement

Drive Wise Pack	Sportage	Power Edition	Style	GT-Line
Assistant autoroute (HDA)	-	•*	•	•
Assistance au freinage d'urgence autonome avec fonction de virage (FCA-JX)	-	•*	•	•
Tempomat avec assistance de distance (SCC)	-	•*	•	•
Assistant de détection des angles morts avec système anti-collision (BCA)	-	-	•	•
Drive Wise Park Plus Pack	Sportage	Power Edition	Style	GT-Line
Caméra panoramique 360° avec Visualisation 3D (SVM)	-	-	-	•
Assistant d'angles morts avec affichage moniteur (BVM)	-	-	-	•
Assistant anti-collision-parking, marche arrière (PCA)	-	-	-	•
Assistant de stationnement commandé à distance (RSPA)	-	-	-	•**
Sécurité	Sportage	Power Edition	Style	GT-Line
Ceintures de sécurité à 3 points sur toutes les places, réglables en hauteur à l'avant	•	•	•	•
Système antiblocage des roues (ABS) avec répartiteur électronique de la force de freinage (EBD)	•	•	•	•
Assistance au freinage d'urgence autonome avec détection des véhicules, des piétons et cyclistes (FCA)	•	•	•	•
Assistance au démarrage en côte (HAC)	•	•	•	•
Electronic Control Suspension (ECS)	-	-	-	•
Programme de stabilité électronique (ESC)	•	•	•	•
Airbag conducteur et passager avant (airbag passager avant désactivable)	•	•	•	•
Assistant intelligent de vitesse (ISLA)	•	•	•	•
Dispositif ISOFIX pour sièges enfants arrière	•	•	•	•
Airbags de tête (rideaux) avant et arrière	•	•	•	•
Capteurs d'aide au stationnement avant et arrière	P	•	•	•
Système de contrôle de la pression des pneus (TPMS)	•	•	•	•
Airbags latéraux avant	•	•	•	•
Assistant de maintien de voie (LKA)	•	•	•	•
Tempomat	•	•	-	-
Tire mobility kit (agent détaché et compresseur d'air)	•	•	•	•

* seulement DCT

** seulement HEV/PHEV



Intérieur	Sportage	Power Edition	Style	GT-Line
Cache-bagages	●	●	●	●
Éclairage de coffre	●	●	●	●
Éclairage de l'habitacle	●	●	●	●
Accoudoir central	●	●	●	●
Palettes au volant	-	●*	●	●
Sellerie en cuir avec logo GT-Line	-	-	-	●
Sellerie en tissu	●	●	-	-
Sellerie en cuir / tissu	-	P	●	-
Pare-soleil avec miroir de courtoisie, éclairé	●	●	●	●

Extérieur	Sportage	Power Edition	Style	GT-Line
Rétroviseurs extérieurs chauffants, réglables et rabattables électriquement	●	●	●	●
Rétroviseurs extérieurs couleur carrosserie	●	●	●	-
Rétroviseurs extérieurs en noir	-	-	-	●
Vitres teintées	●	●	●	●
Gestion intelligente des feux de route (bi-LED)	-	-	●	●
Film de protection pour seuil de chargement	●	●	●	●
Feux arrière en à LED	-	-	●	●
Phares à LED	●	●	-	-
Phares antibrouillard	-	●	●	●
Vitrage Privacy	-	●	●	●

Équipement confort	Sportage	Power Edition	Style	GT-Line
Système de navigation avec écran 12,3", DAB+	-	●	●	●
2 ^e rangée: dossiers rabattables, 40:20:40	●	●	●	●
Climatisation automatique 2 zones	P	-	-	-
Climatisation automatique 3 zones	-	●	●	●
Radio 8" avec DAB+	●	-	-	-
Éclairage d'ambiance	-	-	●	●
Android Auto™ et Apple CarPlay™	●	●	●	●
Passager réglables en hauteur	-	P	●	●
Dispositif mains libres Bluetooth avec commande vocale	●	●	●	●
Drive Mode Select	●	●	●	●
Siège conducteur et passager réglables électriquement	-	P	●	●
Siège conducteur avec support lombaire	-	●	●	●
Siège conducteur réglables en hauteur	●	●	●	●
Siège conducteur avec fonction mémoire	-	-	-	●***
Lève-vitres électriques avant et arrière	●	●	●	●

*** uniquement en combinaison avec toit panoramique



Equipement confort	Sportage	Power Edition	Style	GT-Line
Hayon électrique	-	-	●	●
Station de recharge à induction pour smartphone	-	-	●	●
Rétroviseur intérieur électrochrome	●	●	●	●
Volant réglable en hauteur et en profondeur	●	●	●	●
Volant et pommeau de vitesses gainés cuir	●	●	●	●
Volant chauffant	P	●	●	●
Climatisation manuelle	●	-	-	-
Services en ligne Kia Connect 7 ans incl.	-	●	●	●
Capteur de pluie	P	●	●	●
Caméra de recul	●	●	●	●
Sièges avant ventilés	-	-	-	●
Sièges chauffants arrière (2 ^e rangée)	-	●	●	●
Sièges chauffants avant	P	●	●	●
Soundsystem HARMAN / KARDON	-	-	-	●
Bouton de démarrage avec Smart Key	-	●	●	●
Supervision Cluster 4.2"	●	●	-	-
Supervision Cluster digital 12.3"	-	-	●	●
Prises USB	●	●	●	●
Préparation dispositif d'attelage	●	●	●	●

● de série - pas disponible P voir Pack d'options



Kia Schweiz AG se réserve le droit de modifier à tout moment et sans préavis l'équipement et les prix de ses modèles. Les données techniques sont des indications de l'usine. Sous réserve d'erreurs et de fautes d'impression. Pour plus d'informations sur la garantie, assistance et Map Update vous pouvez les trouver sur: www.kia.ch/fr/kia-7-ans



Kia Schweiz AG, Emil-Frey-Strasse, 5745 Safenwil
E-Mail: info@kia.ch, kia.ch

MY23_Ver_1.1

