



Movement that inspires

Preisliste Sportage

Gültig ab: 11.2022

Preise

Motor	kW / PS	Antrieb	Getriebe	Sportage	Power Edition	Style	GT-Line
1.6 T-GDi MHEV (Benzin)	110/150	2WD	Manuell MT	32'350.-	-	-	-
1.6 T-GDi MHEV (Benzin)	110/150	2WD	Automat 7-DCT	34'150.-	-	-	-
1.6 T-GDi MHEV (Benzin)	110/150	4x4	Manuell MT	-	38'650.-	-	-
1.6 T-GDi MHEV (Benzin)	110/150	4x4	Automat 7-DCT	-	41'150.-	-	-
1.6 T-GDi MHEV (Benzin)	132/180	4x4	Automat 7-DCT	-	42'350.-	45'750.-	49'750.-
1.6 T-GDi HEV (Benzin)	169/230	4x4	Automat 6-DCT	-	45'350.-	48'750.-	52'750.-
1.6 T-GDi PHEV (Benzin)	195/265	4x4	Automat 6-DCT	-	50'050.-	53'450.-	57'450.-
Optionen (Werksbestellung)				Sportage	Power Edition	Style	GT-Line
Sportage Pack: (Ausrüstungscode - 020) Sitzheizung vorne, Lenkradheizung, Klimaautomatik 2-Zonen, Regensensor, Parksensoren vorne und hinten (PDW)				1'750.-	-	-	-
Power Pack: (Ausrüstungscode - 120) Sitzbezüge Stoff / Leder, Fahrer- und Beifahrersitz elektrisch verstellbar, Beifahrersitz höhenverstellbar				-	1'500.-	-	-
Two-Tone, 2-farbige Lackierung (Ausrüstungscode - 700)				-	-	-	350.-
Panoramadach (Ausrüstungscode - 006)				-	-	1'500.-	1'500.-
Metallic- und/oder Pearl-Lackierung				790.-	790.-	790.-	790.-
Safety Bag (2 Sicherheitswesten / Pannendreieck / Notfallapotheke)				49.-	49.-	49.-	49.-

Alle angegebenen Preise verstehen sich als empfohlene Nettopreise inkl. 7,7% MwSt. und in CHF.

Technik

Motor	1.6 T-GDi MHEV		1.6 T-GDi HEV	1.6 T-GDi PHEV
Zylinder / Ventile			4	
Hubraum (cm ³)			1598	
Max. Leistung (kW / PS / U/min)	110 / 150 / 5'500	132 / 180 / 5'500	132 / 180 / 5'500	132 / 180 / 5'500
Max. Drehmoment (Nm / U/min)	250 / 1'500-4'000	265 / 1'500-4'500	265 / 1'500-4'500	265 / 1'500-4'500
Elektromotor	1.6 T-GDi MHEV		1.6 T-GDi HEV	1.6 T-GDi PHEV
Max. Leistung (kW)	12,2		44,2	66,9
Batterie-Typ	Lithium-Ion Polymer Battery			
Batterie-Leistung (kWh)	0,437		1,49	13,8



Systemleistung	1.6 T-GDi MHEV			1.6 T-GDi HEV	1.6 T-GDi PHEV
Max. Leistung (kW / PS)	-			169/230	195/265
Max. Drehmoment (Nm)	-			350	350
Fahrleistungen	1.6 T-GDi MHEV			1.6 T-GDi HEV	1.6 T-GDi PHEV
	150 PS / 2WD	150 PS / 4x4	180 PS / 4x4	230 PS / 4x4	265 PS / 4x4
Höchstgeschwindigkeit (km/h) (Automat)	182 (182)	182 (189)	(201)	(193)	(191)
Beschleunigung 0-100 km/h (sec) (Automat)	10,3 (9,6)	10,6 (9,7)	(9,0)	(8,3)	(8,2)
Treibstoffverbrauch	1.6 T-GDi MHEV			1.6 T-GDi HEV	1.6 T-GDi PHEV
	150 PS / 2WD	150 PS / 4x4	180 PS / 4x4	230 PS / 4x4	265 PS / 4x4
Verbrauch (l/100km) gesamt (Automat)	6,8 (6,6)	7,3 (7,2)	(7,2)	(6,6)	(1,1)
Strom gesamt (kWh/100 km)	-	-	-	-	16,9
Benzinäquivalent (l/100 km) (Automat)	-	-	-	-	(3,0)
CO ₂ -Emissionen (g/km) (Automat)	154 (150)	166 (163)	(163)	(149)	(22)
CO ₂ -Emissionen aus der Treibstoff- und/oder der Strombereitstellung (g/km) (Automat)	34 (33)	37 (36)	(36)	(33)	(10)
Tankinhalt (l)	54			52	42
Emissionsklasse	Euro 6d				
Energieeffizienzkategorie	D (C)	D (D)	D	C	A

Kraftübertragung /Fahrwerk	1.6 T-GDi MHEV		1.6 T-GDi HEV		1.6 T-GDi PHEV
Antriebsart	Frontantrieb	Allradantrieb	Allradantrieb	Allradantrieb	Allradantrieb
Getriebeart	6-Gang-Schaltgetriebe iMT 7-Gang-Doppelkupplungsgetriebe		7-Gang-Doppelkupplungsgetriebe	6-Gang-Automatikgetriebe	6-Gang-Automatikgetriebe
Radaufhängung vorn	McPherson-Federbein /GT-Line: Electronic Control Suspension				
Radaufhängung hinten	Mehrlenkerachse mit Gasdruckstossdämpfern /GT-Line: Electronic Control Suspension)				







Pedali dal look sportivo	Sportage / Power Edition / HEV	Style / GT-Line HEV	GT-Line / PHEV
Felgenreis	7,0J x17"	7,5J x18"	7,5J x19"
Felgenart	Leichtmetall		
Reifengröße	215/65R17	235/55R18	235/50R19

Durchschnitt aller in der Schweiz verkauften Neuwagen: 149 g CO₂/km. Zielwert 118 g/km. Die Verbrauchsangaben in unseren Verkaufsunterlagen sind europäische Treibstoff-Normverbrauchsangaben, die zum Vergleich der Fahrzeuge dienen. In der Praxis können diese je nach Fahrstil, Zuladung, Topographie und Jahreszeit teilweise deutlich abweichen. Wir empfehlen ausserdem den eco-drive-Fahrstil zur Schonung der Ressourcen.

Fahrweise, Strassen- und Verkehrsverhältnisse, Umwelteinflüsse und Fahrzeugzustand können Verbrauchs- und CO₂-Emissionswerte beeinflussen. Die angegebenen Verbrauchs- und CO₂-Emissionswerte wurden nach dem WLTP-Messverfahren auf dem Prüfstand ermittelt.

Masse / Gewichte	1.6 T-GDi MHEV	1.6 T-GDi HEV	1.6 T-GDi PHEV
Türen / Plätze	5 / 5		
Länge / Breite / Höhe (mm)	4'515 / 1'865 / 1'645-1'650		
Radstand (mm)	2'680		
Gepäckraum-Volumen VDA (l)	562-1'751	587-1'776	540-1'715
Leergewicht (kg) / (4x4)	1'617-1'761 / (1'648-1'797)	(1'715-1'823)	(1'905-1'997)
Gesamtgewicht (kg) / (4x4)	2'175 / (2'210)	(2'245)	(2'415)
Anhängelast gebremst / ungebremst (kg)	1'650 / 750		1'350 / 750



Original Kia Zubehör		Preis
	Winterkomplettreder, Leichtmetallfelgen 17" mit Bridgestone Bereifung 215/65R17 (inkl. TPMS)	2'740.-
	Velours Fussmatten, 4-teilig	109.-
	Laderaumwanne klein	119.-
	Laderaumwanne gross	219.-
	Dachträger aus Aluminium	349.-
	Elektrisch ausfahrbare Anhängerkupplung	2'339.-
	Elektro Satz 13 polig	249.-

Alle angegebenen Preise verstehen sich als empfohlene Nettopreise in CHF und inkl. 7,7% MwSt. (exkl. Montage).



Ausstattung

Drive Wise Pack	Sportage	Power Edition	Style	GT-Line
Autobahnassistent (HDA)	-	•*	•	•
Autonomer Notbremsassistent mit Abbiegeerkennung (FCA-JX)	-	•*	•	•
Tempomat mit Distanzassistent (SCC)	-	•*	•	•
Totwinkelassistent mit Kollisionsverhinderung hinten (BCA)	-	-	•	•
Drive Wise Park Plus Pack	Sportage	Power Edition	Style	GT-Line
360° Monitor Rundumsichtkamera mit 3D Darstellung (SVM)	-	-	-	•
Totwinkelassistent mit Monitoranzeige (BVM)	-	-	-	•
Kollisionsvermeidungs-Assistent beim Einparken, Rückwärtsfahren (PCA)	-	-	-	•
Ferngesteuerter Einparkassistent (RSPA)	-	-	-	•**
Sicherheit	Sportage	Power Edition	Style	GT-Line
3-Punkt-Sicherheitsgurte an allen Sitzplätzen, vorn höhenverstellbar	•	•	•	•
Antiblockiersystem (ABS) mit elektronischer Bremskraftverteilung (EBD)	•	•	•	•
Autonomer Notbremsassistent mit Fahrzeug-, Fußgänger und Fahrraderkennung (FCA)	•	•	•	•
Berganfahrassistent (HAC)	•	•	•	•
Electronic Control Suspension (ECS)	-	-	-	•
Elektronisches Stabilitätsprogramm (ESC)	•	•	•	•
Fahrer- und Beifahrerairbag (Beifahrerairbag abschaltbar)	•	•	•	•
Intelligenter Geschwindigkeitassistent (ISLA)	•	•	•	•
ISOFIX-Kindersitzverankerung hinten	•	•	•	•
Kopfairbags (Vorhang) vorn und hinten	•	•	•	•
Parksensoren vorn und hinten	P	•	•	•
Reifendruck-Kontrollsystem (TPMS)	•	•	•	•
Seitenairbags vorn	•	•	•	•
Spurhalteassistent (LKA)	•	•	•	•
Tempomat	•	•	-	-
Tire mobility kit (Dichtmittel und Luftkompressor)	•	•	•	•

* nur DCT

** nur HEV/PHEV



Innenausstattung	Sportage	Power Edition	Style	GT-Line
Gepäckraumabdeckung	●	●	●	●
Gepäckraumbeleuchtung	●	●	●	●
Innenraumbeleuchtung	●	●	●	●
Mittelarmlehne	●	●	●	●
Schaltwippen hinter dem Lenkrad	-	●*	●	●
Sitzbezüge Leder mit GT-Line Logo	-	-	-	●
Sitzbezüge Stoff	●	●	-	-
Sitzbezüge Stoff / Leder	-	P	●	-
Sonnenblenden mit Make-up-Spiegel, beleuchtet	●	●	●	●

Aussenausstattung	Sportage	Power Edition	Style	GT-Line
Aussenspiegel elektrisch verstell- und beheizbar, einklappbar	●	●	●	●
Aussenspiegel in Wagenfarbe	●	●	●	-
Aussenspiegel in Schwarz	-	-	-	●
Getönte Scheiben	●	●	●	●
Intelligentes Scheinwerfersystem (Bi-LED)	-	-	●	●
Ladekantenschutzfolie	●	●	●	●
LED-Rückleuchten	-	-	●	●
LED-Scheinwerfer	●	●	-	-
Nebelscheinwerfer	-	●	●	●
Privacy-Verglasung	-	●	●	●

Komfortausstattung	Sportage	Power Edition	Style	GT-Line
12.3"-Navigationssystem, DAB+	-	●	●	●
2. Sitzreihe: umklappbare Sitzlehne, 40:20:40	●	●	●	●
2-Zonen Klimaautomatik	P	-	-	-
3-Zonen Klimaautomatik	-	●	●	●
8" Radio mit DAB+	●	-	-	-
Ambientebeleuchtung	-	-	●	●
Android Auto™ und Apple CarPlay™	●	●	●	●
Beifahrersitz höhenverstellbar	-	P	●	●
Bluetooth-Freisprecheinrichtung mit Sprachsteuerung	●	●	●	●
Drive Mode Select	●	●	●	●
Fahrer- und Beifahrersitz elektrisch verstellbar	-	P	●	●
Fahrersitz mit Lendenwirbelstütze	-	●	●	●
Fahrersitz höhenverstellbar	●	●	●	●
Fahrersitz mit Memory	-	-	-	●***
Fensterheber elektrisch vorn und hinten	●	●	●	●

*** nur in Kombination mit Panoramadach



Komfortausstattung	Sportage	Power Edition	Style	GT-Line
Heckklappe elektrisch	-	-	●	●
Induktive Ladestation für Smartphone	-	-	●	●
Innenrückspiegel automatisch abblendend	●	●	●	●
Lenkrad höhen- und tiefenverstellbar	●	●	●	●
Lenkrad und Schaltknäuf lederbezogen	●	●	●	●
Lenkradheizung	P	●	●	●
Manuelle Klimaanlage	●	-	-	-
Online-Dienste Kia Connect inkl. 7 Jahre	-	●	●	●
Regensensor	P	●	●	●
Rückfahrkamera	●	●	●	●
Sitzbelüftung vorne	-	-	-	●
Sitzheizung hinten (zweite Reihe)	-	●	●	●
Sitzheizung vorne	P	●	●	●
Soundsystem HARMAN / KARDON	-	-	-	●
Startknopf mit Smart Key	-	●	●	●
Supervision Cluster 4.2"	●	●	-	-
Supervision Cluster digital 12.3"	-	-	●	●
USB Anschlüsse	●	●	●	●
Vorbereitung Anhängerkupplung	●	●	●	●

● serienmässig - nicht lieferbar P siehe Options-Pack



Kia Schweiz AG behält sich das Recht vor, jederzeit und ohne vorherige Ankündigung Ausrüstung und Preise ihrer Modelle zu ändern. Bei den technischen Daten handelt es sich um Werksangaben. Irrtum und Druckfehler vorbehalten. Weitere Informationen über die Garantie, Assistance und Map Update finden Sie unter: www.kia.ch/kia-7-jahre



Kia Schweiz AG, Emil-Frey-Strasse, 5745 Safenwil
E-Mail: info@kia.ch, kia.ch

MY23_Ver_1.1

