



Movement that inspires

Liste de prix Stonic

Valable dès le: 22.06.2022

Prix

Moteur	Transmission	kW/ch	Stonic	Power	Style	GT-Line
1.2 CVVT	Manuelle	62/84	20'850.-	-	-	-
1.0 T-GDi	Manuelle	74/100	-	25'100.-	-	-
1.0 T-GDi	Automatique (DCT*)	74/100	-	26'800.-	-	-
1.0 T-GDi Mild Hybrid	Manuelle (iMT**)	88/120	-	-	28'900.-	29'600.-
1.0 T-GDi Mild Hybrid	Automatique (DCT*)	88/120	-	-	30'600.-	31'600.-







* DCT = Boîte à double embrayage

** iMT = Boîte manuelle intelligente

Options (commande d'usine)	Stonic	Power	Style	GT-Line
Power Pack: (Code d'équipement - 050) Système de navigation 8", UVO Connect, Phares à LED, Rétroviseur intérieur électrochrome, Capteur de pluie	-	1'500.-	●	●
Two-Tone Pack: (Code d'équipement - 777) non combinable avec le toit ouvrant vitré électrique, uniquement en combinaison avec Peinture métallisée et/ou nacré Peinture bi-ton, Sellerie en tissu/cuir (applications grises sur les sièges et les portes), Volant sportif	-	-	690.-	690.-
Toit vitré coulissant électrique (Code d'équipement - 006) non disponible en combinaison avec Two-Tone Pack	-	700.-	700.-	700.-
Peinture métallisée et/ou nacré	630.-	630.-	630.-	630.-
Safety Bag (2 gilets de sécurité / Triangle de signalisation / Trousse de premiers secours)	49.-	49.-	49.-	49.-

Tous les prix indiqués sont des prix nets recommandés, TVA 7,7 % incl. et en CHF.



Accessoires d'origine Kia		Prix
	Roues d'hiver, alliage léger (Icona) 15" avec pneumatiques Falken 185/65 R15	1'280.-
	Roues d'hiver, alliage léger (Icona) 15" avec pneumatiques Continental 185/65 R15	1'400.-
	Velours jeu de tapis, 4 pièces avec «Stonic»-Logo	69.-
	Protection pare choc «Brushed look»	99.-
	Support de vélo, approprié pour 2 vélos/e-bikes (jusqu'à 60 kg)	455.-
	Dispositif d'attelage de remorque amovible et fermant à clé	639.-
	Prise à 13 pôles	209.-
	Tapis de coffre, antiglisse et imperméable à l'eau	79.-

Tous les prix indiqués sont de prix nets recommandés en CHF et en incl. TVA 7,7% (excl. montage).



Technique

Moteur	1.2 CVVT	1.0 T-GDi	1.0 T-GDi MHEV
Type de carburant	Essence		
Cylindres / soupapes	4 / 16	3 / 12	
Cylindrée (cm ³)	1197	998	
Alésage x course (mm)	71 x 76	71 x 84	
Puissance max. (kW / ch / tr/min) (Automatique)	62 / 84 / 6000	74 / 100 / 4500 - 6000 (74 / 100 / 4500 - 6000)	88 / 120 / 6000 (88 / 120 / 6000)
Couple max. (Nm / tr/min) (Automatique)	118 / 4000	172 / 1500 - 4000 (172 / 1500 - 4000)	172 / 4000 (200 / 2000 - 3500)

Transmission / Suspension	1.2 CVVT	1.0 T-GDi	1.0 T-GDi MHEV
Traction	Traction avant		
Transmission	Boîte manuelle à 5 vitesses	Boîte manuelle à 6 vitesses / Boîte à double embrayage à 7 rapports	Boîte manuelle à 6 vitesses (iMT) / Boîte à double embrayage à 7 rapports
Suspension avant	Suspensions McPherson avec amortisseurs hydrauliques à gaz et barre antiroulis		
Suspension arrière	Essieu multibras, avec bras oscillants jumelés, ressorts hélicoïdaux et amortisseurs hydrauliques à gaz		

Jantes / Pneumatiques	Stonic	Power	Style	GT-Line
Dimensions des jantes	6,0J x15"		6,0J x16"	6,5J x17"
Type de jantes	Jantes en acier avec enjolveur	Alliage léger		
Dimensions des pneus	185/65 R15		195/55 R16	205/55 R17
Roue de secours / Roue de secours avec pack d'options	Tire Mobility Kit			

Performances	1.2 CVVT	1.0 T-GDi	1.0 T-GDi MHEV
Vitesse maximale (km/h) (Automatique)	165	185 (175)	185 (185)
Accélération 0-100 km/h (sec) (Automatique)	13,5	10,7 (11,7)	10,4 (10,4)

Consommation selon 715/2007/CEE	1.2 CVVT	1.0 T-GDi	1.0 T-GDi MHEV
Cycle mixte (l/100 km) (Automatique)	6,1	5,9 (6,0)	5,6 (5,7)
Emissions de CO ₂ (g/km) (Automatique)	139	133 (135)	128 (129)
Emissions de CO ₂ liées à la fourniture de carburant et/ou d'électricité (g/km) (Automatique)	139	133 (135)	128 (129)
Catégorie de rendement énergétique A-G (Automatique)	31	30 (30)	28 (29)
Epuration des gaz d'échappement	B	B (B)	B (B)
Capacité du réservoir (l)	45		
Classe d'émissions	Euro 6d		

Moyenne de tous les véhicules neufs vendus en Suisse: 149 g/km de CO₂. Valeur cible 118 g/km. Les données de consommation indiquées dans nos documents de vente sont basées sur le cycle européen de consommation normalisée qui a pour objectif de permettre une comparaison entre les véhicules. En usage quotidien la consommation peut varier sensiblement en fonction du style de conduite, de la charge, de la topographie et des conditions climatiques. Nous recommandons par ailleurs le mode de conduite eco-drive respectueux de l'environnement. La conduite, les conditions routières et atmosphériques ainsi que l'état du véhicule peuvent influencer la consommation et les émissions de CO₂. Les valeurs indiquées ont été mesurées au banc d'essai selon le protocole WLTP.



Dimensions / Poids	1.2 CVVT	1.0 T-GDi	1.0 T-GDi MHEV
Portes / Places		5 / 5	
Longueur / Largeur / Hauteur (mm)		4140 / 1760 / 1520	
Empattement (mm)		2580	
Voie avant / arrière (mm)		1531-1537 / 1539-1544	
Volume du coffre VDA (l)		352 - 1155	
Poids à vide avec conducteur (kg) (Automatique)	1258	1298 (1333)	1328 (1363)
Poids total autorisé (kg) (Automatique)	1600	1650 (1680)	1680 (1710)
Charge par essieu avant / arrière (kg) (Automatique)		950 / 870 (950 / 870)	
Poids remorquable freiné / non freiné (kg) (Automatique)	910 / 450	900 / 450 (900 / 450)	900 / 450 (900 / 450)
Charge du timon (kg)		75	
Charge de toit (kg)		70	

*Le poids à vide (poids à vide maximal) sert à calculer la catégorie de rendement énergétique. La valeur effective peut varier selon les équipements.

Équipement

Sécurité	Stonic	Power	Style	GT-Line
Ceintures de sécurité à 3 points sur toutes les places, réglables en hauteur avant	●	●	●	●
Feux de freinage actifs (ESS)	●	●	●	●
Système antiblocage des roues (ABS) avec répartiteur électronique de la force de freinage (EBD)	●	●	●	●
Assistance au freinage d'urgence autonome détection des véhicules des piétons et cyclistes	●	●	●	●
Assistance au démarrage en côte (HAC)	●	●	●	●
Programme de stabilité électronique (ESC) / Contrôle de traction électronique (TCS)	●	●	●	●
Airbag conducteur et passager avant, airbags latéraux avant, airbags de tête (rideaux) avant et arrière	●	●	●	●
Assistant de feux de route	●	●	●	●
Ceintures de sécurité avec prétensionneur et limiteur de tension avant	●	●	●	●
Appuie-têtes réglables en hauteur avant et arrière	●	●	●	●
Dispositif ISOFIX pour sièges enfants arrière	●	●	●	●
Phares antibrouillard à LED avant	-	-	-	●
Phares à LED	-	P	●	●
Feux de jour et feux arrière à LED	-	●	●	●
Détecteur de fatigue	●	●	●	●
Phares antibrouillard	●	●	●	-
Capteurs d'aide au stationnement arrière	-	●	●	●
Capteurs d'aide au stationnement avant	-	-	●	●
Capteurs pour système de contrôle de la pression des pneus (TPMS)	●	●	●	●
Avertisseur de trafic transversal en marche arrière	-	-	●	●
Assistant de maintien de voie	●	●	●	●
Assistant embouteillages	●	●	●	●
Feux de jour	●	-	-	-
Assistant angles morts actif (seulement pour DCT)	-	-	-	●
Avis assistant angles morts	-	-	●	●

Équipement extérieur	Stonic	Power	Style	GT-Line
Barres de toit	-	●	●	●
Vitres teintées	●	●	●	●
Vitrage Privacy	-	-	●	●
Poignées extérieures couleur carrosserie	●	●	●	●



Equipelement intérieur	Stonic	Power	Style	GT-Line
Pédales au look GT-Line	-	-	-	●
Filet à bagages	-	-	-	●
Cache-bagages	●	●	●	●
Volant et pommeau de vitesses gainés en cuir	●	●	●	●
Accoudoir central avant avec compartiment de rangement	●	●	●	●
Pare-soleil avec miroir de courtoisie éclairé	●	●	●	●
Volant sportif	-	-	P	●

Equipelement confort	Stonic	Power	Style	GT-Line
2 ^e rangée: dossier rabattable asymétriquement 60:40	●	●	●	●
Display 8" avec DAB+	●	●	-	-
Système de navigation 8" avec caméra de recul DAB+	-	P	●	●
Android Auto™ et Apple CarPlay™	●	●	●	●
Nombre de haut-parleurs	6	6	6	6
Rétroviseurs extérieurs réglables électriquement et chauffants	●	●	●	●
Rétroviseurs extérieurs rabattables électriquement avec clignotant intégré	●	●	●	●
Climatisation automatique bi-zone	-	●	●	●
Siège passager avant réglable en hauteur	-	-	●	●
Dispositif mains libres Bluetooth	●	●	●	●
Siège conducteur réglable en hauteur	●	●	●	●
Lève-vitres électriques avant et arrière	●	●	●	●
Toit vitré coulissant électrique	-	700.-	700.-	700.-
Rétroviseur intérieur électrochrome	-	P	●	●
Alarme passagers	-	-	-	●
Affichage des instruments «Supervision» 4.2"	●	●	●	●
Volant réglable en hauteur et en profondeur	●	●	●	●
Volant chauffant	-	●	●	●
Capteur de lumière	●	●	●	●
Climatisation manuelle	●	-	-	-
Capteur de pluie	-	P	●	●
Caméra de recul	-	●	-	-
Direction assistée électrique	●	●	●	●
Antenne Shark	-	-	●	●
Sellerie en cuir	-	-	●	-
Sellerie en tissu	●	●	-	-
Sellerie en tissu/cuir	-	-	P	●
Sièges chauffants avant	-	●	●	●
Bouton de démarrage avec Smart Key	-	●	●	●
Stop/Start automatique	●	●	●	●
Tempomat	●	●	●	●
Tempomat avec assistance de distance (seulement pour DCT)	-	-	-	●
Tripcomputer	●	●	●	●
Connexions USB	●	●	●	●
Services en ligne Kia Connect 7 ans incl.	-	P	●	●
Verrouillage centralisé avec télécommande	●	●	●	●

● de série - non disponible P cf pack d'options



Kia Schweiz AG se réserve le droit de modifier à tout moment et sans préavis l'équipement et les prix de ses modèles. Les données techniques sont des indications de l'usine. Sous réserve d'erreurs et de fautes d'impression. Pour plus d'informations sur la garantie, assistance et Map Update vous pouvez les trouver sur: www.kia.ch/fr/kia-7-ans



Kia Schweiz AG, Emil-Frey-Strasse, 5745 Safenwil
E-Mail: info@kia.ch, kia.ch

