

New Sportage



The Power to Surprise

Liste de prix

Valable dès le: 07.2020

Prix







Modèle	Moteur	Transmission	Sportage	POWER2020	Style
New Sportage	1.6 GDi (Essence)	Manuelle	28'450.-	-	-
New Sportage	1.6 T-GDi (Essence)	Manuelle	-	34'200.-	-
New Sportage	1.6 T-GDi (Essence)	Automatique (7-DCT*)	-	36'200.-	-
New Sportage	1.6 CRDi (Diesel) Mild-Hybrid	Manuelle	-	35'200.-	-
New Sportage	1.6 CRDi (Diesel) Mild-Hybrid	Automatique (7-DCT*)	-	37'200.-	-
New Sportage	1.6 T-GDi (Essence)	Manuelle 4x4	-	36'200.-	-
New Sportage	1.6 T-GDi (Essence)	Autom. 4x4 (7-DCT*)	-	38'200.-	42'900.-
New Sportage	1.6 CRDi (Diesel) Mild-Hybrid	Manuelle 4x4	-	37'200.-	-
New Sportage	1.6 CRDi (Diesel) Mild-Hybrid	Autom. 4x4 (7-DCT*)	-	39'200.-	42'900.-

* DCT = Boîte à double embrayage


Options (commande d'usine)	Sportage	POWER2020	Style
Toit vitré panoramique (Code d'équipement - 006)	-	1'750.-	1'750.-
Power 2020+ Pack: (Code d'équipement - 100) Feux de jour à LED, phares à LED, capteurs d'aide au stationnement avant	-	1'250.-	-
Jantes en alliage léger 19" (Code d'équipement - 019)*	-	-	950.-
GT-Line Pack: (code d'équipement - 360) Jantes 19" en alliage léger au look GT-Line, assistance au freinage d'urgence autonome (détection des véhicules et des piétons), assistant angles morts, avertisseur de trafic transversal en marche arrière, phares antibrouillard GT-Line Ice Cube, écran 360° (caméra panoramique), vitrage Privacy, double sortie d'échappement, pédales au look GT-Line, volant GT-Line avec palettes de vitesses, prise de recharge USB dans la console centrale arrière, hayon électrique, sièges ventilés avant, sellerie en cuir (noir/gris), système de navigation 8" et JBL Soundsystem (8 haut-parleurs), Tempomat avec assistance de distance, station de recharge à induction pour smartphone	-	-	5'000.-
Sellerie en cuir (noir avec coutures décoratives rouges) au lieu de sellerie en cuir noir/gris (Code d'équipement - 460) en combinaison GT-Line Pack	-	-	550.-
Peinture métallisée et/ou nacrée	750.-	750.-	750.-
Safety Bag (2 gilets de sécurité / Triangle de signalisation / Trousse de premiers secours)	43.-	43.-	43.-

* pas combinable avec GT-Line Pack



Accessoires d'origine Kia		Prix
	Roues d'hiver, alliage léger (Icona) 17" avec pneumatiques Falken 225/60 R17 (incl. TPMS)	2'100.–
	Roues d'hiver, alliage léger (Icona) 17" avec pneumatiques Continental 225/60 R17 (incl. TPMS)	2'500.–
	Velours jeu de tapis, 4 pièces avec «Sportage»-Logo	79.–
	Velours jeu de tapis, 4 pièces avec «GT-Line»-Logo	79.–
	Galerie de toit en aluminium	249.–
	Support de vélo, approprié pour 2 vélos/e-bikes (jusqu'à 60kg)	450.–
	Dispositif d'attelage de remorque amovible et fermant à clé	669.–
	Prise à 13 pôles	229.–
	Tapis de coffre, antiglisse et imperméable à l'eau	79.–

Tous les prix indiqués sont de prix nets recommandés en CHF et incl. TVA 7,7% (excl. montage).



Technique

Motor	1.6 GDi	1.6 T-GDi	1.6 CRDi
Type de carburant	Essence		Diesel
Cylindres / soupapes	4 / 16		
Cylindrée (cm ³)	1591		1598
Alésage × course (mm)	77 × 85,44		77 × 85,8
Puissance max. (kW / ch / tr/min) (Automatique/DCT)	97 / 132 / 6300	130 / 177 / 5500 (130 / 177 / 5500)	100 / 136 / 4000 (100 / 136 / 4000)
Couple max. (Nm / tr/min) (Automatique/DCT)	161 / 4850	265 / 1500–4500 (265 / 1500–4500)	320 / 2000–2250 (320 / 2000–2250)

Transmission / Suspension	1.6 GDi	1.6 T-GDi	1.6 CRDi
Traction	Traction avant	Traction avant / Traction intégrale	
Transmission	Boîte manuelle à 6 vitesses	Boîte manuelle à 6 vitesses / boîte à double embrayage à 7 rapports	
Suspension avant	Suspensions McPherson avec amortisseurs hydrauliques à gaz et barre antirollis		
Suspension arrière	Essieu multi-bras avec bras oscillants jumelés, ressort hélicoïdaux et amortisseurs hydrauliques à gaz		

Jantes / Pneumatiques / Freins	Sportage	POWER2020	Style
Dimensions des jantes	6,5J × 16"	7,0J × 17"	
Type de jantes	Alliage léger		
Dimensions des pneus	215/70 R16	225/60 R17	
Roue de secours	Roue de secours galette Tire Mobility Kit (1.6 GDi)		
Freins à disques avant, ventilés de l'intérieur Ø (mm)	305		
Freins à disques arrière Ø (mm)	302		


Performances	1.6 GDi	1.6 T-GDi	1.6 CRDi
Vitesse maximale (km/h) (Automatique/DCT)	182	202 (201)	180 (180)
Accélération 0–100 km/h (sec) (Automatique/DCT)	11,5	9,5 (9,1)	11,4 (12,0)

Consommation selon 715/2007/CEE	1.6 GDi	1.6 T-GDi	1.6 CRDi
Cycle mixte (l/100 km) (Automatique/DCT)	8,3	8,9 (8,9)	6,5 (6,6)
Équivalent essence (l/100 km) (Automatique/DCT)	–	–	7,4 (7,5)
Émissions de CO ₂ (Automatique/DCT)	189*	204* (203*)	172* (162*)
Emissions de CO ₂ liées à la fourniture de carburant et/ou d'électricité (g/km) (Automatique/DCT)	42	45 (45)	31 (32)
Catégorie de rendement énergétique A–G (Automatique/DCT)	E	F (F)	C (B)
Épuration des gaz d'échappement	Catalyseur régulé avec filtre à particules		Filtre à particules Diesel
Capacité du réservoir (l) (Automatique/DCT)	62	62 (62)	58 (58)
Classe d'émissions	Euro 6d Temp		

Moyenne de tous les véhicules neufs vendus en Suisse: 174 g/km de CO₂. Les données de consommation indiquées dans nos documents de vente sont basées sur le cycle européen de consommation normalisée qui a pour objectif de permettre une comparaison entre les véhicules. En usage quotidien la consommation peut varier sensiblement en fonction du style de conduite, de la charge, de la topographie et des conditions climatiques. Nous recommandons par ailleurs le mode de conduite eco-drive respectueux de l'environnement.

La conduite, les conditions routières et atmosphériques ainsi que l'état du véhicule peuvent influencer la consommation et les émissions de CO₂. Les valeurs indiquées ont été mesurées au banc d'essai selon le protocole WLTP.

* La valeur cible provisoire de 115 g de CO₂/km selon le nouveau cycle d'essai WLTP correspond à la valeur cible de 95 g de CO₂/km selon la procédure de mesure du NEDC.



Dimensions / Poids	1.6 GDi	1.6 T-GDi	1.6 CRDi
Portes / Places	5 / 5		
Longueur / Largeur / Hauteur (mm)	4495 / 1855 / 1655		
Empattement (mm)	2670		
Voie avant / arrière (mm)	1609–1625 / 1620–1636		
Volume du coffre VDA (l) (Automatique/DCT)	503–1492	491–1480 (491–1480)	467–1456 (467–1456)
Poids à vide avec conducteur (kg)* (Automatique/DCT)	1618	1769 (1802)	1808 (1821)
Poids total autorisé (kg) (Automatique/DCT)	2000	2170 (2200)	2195 (2210)
Charge par essieu avant / arrière (kg)	1240 / 1150		
Poids remorquable freiné / non freiné (kg) (Automatique/DCT)	1400 / 650	1900 / 750 (1600 / 750)	1400 / 750 (1600 / 750)
Charge du timon (kg)	100		
Charge de toit (kg)	100		

*Le poids à vide (poids à vide maximal) sert à calculer la catégorie de rendement énergétique. La valeur effective peut varier selon les équipements.

Équipement

Sécurité	Sportage	POWER2020	Style
Airbag conducteur et passager avant, airbags latéraux avant, airbags de tête (rideaux) avant et arrière	●	●	●
Ceintures de sécurité avec prétensionneur et limiteur de tension avant	●	●	●
Ceintures de sécurité à 3 points sur toutes les places, réglables en hauteur avant	●	●	●
Dispositif ISOFIX pour sièges enfants arrière	●	●	●
Appuie-têtes réglables en hauteur avant et arrière	●	●	●
Système antiblocage des roues (ABS) avec répartiteur électronique de la force de freinage (EBD)	●	●	●
Programme de stabilité électronique (ESC) / Contrôle de traction électronique (TCS)	●	●	●
Système de contrôle de la pression des pneus (TPMS)	●	●	●
Feux de freinage actifs (ESS)	●	●	●
Assistance au démarrage en côte (HAC)	●	●	●
Assistance au freinage d'urgence autonome (détection des véhicules et des piétons)	–	–	P
Détecteur de fatigue	–	●	●
Assistant de maintien de voie	–	●	●
Assistant angles morts	–	–	P
Avertisseur de trafic transversal en marche arrière	–	–	P
Affichage de la limitation de vitesse	–	●	●
Feux de jour avant	●	●	–
Feux de jour et arrière à LED	–	P	●
Phares antibrouillard avant	–	●	●
Phares antibrouillard GT-Line Ice Cube	–	–	P
Phares à LED	–	P	●
Assistant de feux de route	–	●	●
Capteurs d'aide au stationnement avant	–	P	●
Capteurs d'aide au stationnement arrière	–	●	●



Équipement extérieur	Sportage	POWER2020	Style
Poignées extérieures couleur carrosserie	●	–	–
Poignées extérieures chromées/en couleur carrosserie	–	●	●
Vitres teintées	●	●	●
Vitrage Privacy	–	–	P
Barres de toit	●	●	●
Double sortie d'échappement	–	–	P
Power 2020 Badge	–	●	–

Équipement intérieur	Sportage	POWER2020	Style
Pare-soleil avec miroir de courtoisie éclairé	●	●	●
Pédales au look GT-Line	–	–	P
Volant et pommeau de vitesses gainés cuir	–	●	●
Volant GT-Line avec palettes de vitesses	–	–	P
Accoudoir central avant	●	●	●
Prise 12 V avant et arrière	●	●	●
Prise de recharge USB dans la console centrale arrière	–	–	P
Cache-bagages (rouleau)	●	●	●
Velours jeu de tapis, 4 pièces avec «Sportage»-Logo	75.–	●	75.–

Équipement confort	Sportage	POWER2020	Style
Stop/start automatique	●	●	●
Direction assistée électrique	●	●	●
Volant réglable en hauteur et en profondeur	●	●	●
Volant chauffant	–	●	●
Lève-vitres électriques	●	●	●
Toit vitré panoramique	–	1'750.–	1'750.–
Hayon électrique	–	–	P
Rétroviseurs extérieurs réglables électriquement et chauffants	–	●	●
Rétroviseurs extérieurs rabattables électriquement avec clignotant intégré	–	●	●
Rétroviseur intérieur électrochrome	–	●	●
Pare-brise partiellement chauffant	–	●	●
Capteur de pluie	–	●	●
Capteur de lumière	–	●	●
Climatisation manuelle	●	–	–
Climatisation automatique bi-zone	–	●	●
Siège conducteur réglable en hauteur	●	●	●
Sièges chauffants avant et arrière	–	●	●
Siège passager réglable en hauteur	–	●	●
Sièges ventilés avant	–	–	P
Siège conducteur et passager réglables électriquement	–	–	●
2 ^e rangée: dossier rabattable asymétriquement 60:40	●	●	●
Sellerie en tissu	●	●	–
Sellerie en tissu / cuir	–	–	●
Sellerie en cuir	–	–	P
Verrouillage centralisé avec télécommande	●	●	●



Équipement confort	Sportage	POWER2020	Style
Bouton de démarrage avec Smart Key	–	●	●
Frein à main électrique	–	●	●
Affichage des instruments «Supervision»	–	–	●
Caméra de recul	●	●	●
Système de navigation 8"	–	●	●
Système de navigation 8" et JBL Soundsystem (8 haut-parleurs)	–	–	P
DAB+ (radio numérique)	●	●	●
Android Auto™ et Apple Carplay™	–	●	●
Ecran 360° (caméra panoramique)	–	–	P
Kia Connected	–	●	●
Tempomat / Limiteur de vitesse	–	●	●
Tempomat avec assistance de distance	–	–	P
Radio-CD	●	–	–
Bluetooth	●	●	●
Station de recharge à induction pour smartphone	–	–	P
Connection AUX et USB	●	●	●
Nombre de haut-parleurs	6	6	6

● de série – pas disponible P cf pack d'options

Kia Motors SA se réserve le droit de modifier à tout moment et sans préavis l'équipement et les prix de ses modèles. Les données techniques sont des indications de l'usine. Sous réserve d'erreurs et de fautes d'impression.

Pour plus d'informations sur la garantie, assistance et Map Update vous pouvez les trouver sur: www.kia.ch/fr/kia-7-ans



Kia Motors AG, Emil-Frey-Strasse, 5745 Safenwil
Tél. 062 788 88 99, E-Mail: kiamotors@kia.ch, www.kia.ch



The Power to Surprise

