



Movement that inspires

Preisliste Ceed SW

Gültig ab: 10.2021

Preise







Motor	Getriebe	Ceed SW	Power	GT-Line
1.0 T-GDi (Benzin)	Manuell	23'150.-	30'650.-	-
1.5 T-GDi (Benzin)	Manuell	-	31'850.-	-
1.5 T-GDi (Benzin)	Automat (7-DCT*)	-	33'650.-	-
1.5 T-GDi (Benzin) Mild-Hybrid	Automat (7-DCT*)	-	34'650.-	37'750.-

* DCT = Doppelkupplungsgetriebe

** iMT = Intelligentes Schaltgetriebe

Optionen (Werksbestellung)	Ceed SW	Power	GT-Line
Ceed SW Pack: (Ausstattungscode - 077) Manuelle Klimaanlage, 16" Stahlfelgen mit Radabdeckung (anstelle der 15" Stahlfelgen mit Radabdeckung)	1'500.-	-	-
Power Pack: (Ausstattungscode - 100) LED-Scheinwerfer, Automatische Parkhilfe, Parksensoren vorne	-	1'450.-	●
Load Pack: (Ausstattungscode - 080 nur in Verbindung mit GT-Line Pack) Elektrische Heckklappe, Gepäcknetz, 2. Sitzreihe: umklappbare Sitzlehne, asymmetrisch 40:20:40	-	-	950.-
GT-Line Pack: (Ausstattungscode - 500) Fahrsitz mit Sitzmemory, Fahrersitz elektrisch verstellbar mit Lendenwirbelstütze, Sitzbelüftung vorn, Sitzbezüge Leder	-	-	2'000.-
Panoramaglasdach: (Ausstattungscode - 006)	-	-	1'500.-
Metallic- und/oder Pearl-Lackierung	690.-	690.-	690.-
Safety Bag (2 Sicherheitswesten / Pannendreieck / Notfallapotheke)	49.-	49.-	49.-



Original Kia Zubehör	Preis	
	Winterkomplettreifen, Leichtmetallfelgen (Icona) 16" mit Falken Bereifung 205/55 R16 (inkl. TPMS)	1'720.-
	Winterkomplettreifen, Leichtmetallfelgen (Icona) 16" mit Continental Bereifung 205/55 R16 (inkl. TPMS)	1'840.-
	Velours Fussmatten, 4-teilig mit «CEED»-Logo	100.-
	Stossstange Schutzfolie	49.-
	Fahrradträger, geeignet für 2 Fahrräder/E-Bikes (bis zu 60 kg)	455.-
	Anhängerkupplung, abnehmbar und abschliessbar	658.-
	Elektro Satz 13 polig	202.-
	Laderaumwanne, rutschfest und wasserdicht	70.-

Alle angegebenen Preise verstehen sich als empfohlene Nettopreise in CHF und inkl. 7,7% MwSt. (exkl. Montage).



Technik

Motor	1.0 T-GDi	1.5 T-GDi	1.5 T-GDi MHEV
Kraftstoffart	Benzin		
Zylinder / Ventile	3 / 12	4 / 16	
Hubraum (cm ³)	998	1482	
Bohrung × Hub (mm)	71 × 84	71,6 × 92	
Max. Leistung (kW / PS / U/min) (Automat)	88 / 120 / 6000	118 / 160 / 5500 (118 / 160 / 5500)	118 / 160 / 5500
Max. Drehmoment (Nm / U/min) (Automat)	172 / 1500-4000	253 / 1500-3500 (253 / 1500-3500)	253 / 1500-3500

Kraftübertragung / Fahrwerk	1.0 T-GDi	1.5 T-GDi	1.5 T-GDi MHEV
Antriebsart	Frontantrieb		
Getriebeart	6-Gang-Schaltgetriebe	6-Gang-Schaltgetriebe / 7-Gang-Doppelkupplungsgetriebe	7-Gang-Doppelkupplungsgetriebe
Radaufhängung vorn	McPherson-Federbeine mit Gasdruckstossdämpfern und Stabilisator		
Radaufhängung hinten	Mehrlenkerachse mit Torsionsstab, Schraubenfedern und Gasdruckstossdämpfern		

Felgen / Reifen / Bremsen	Ceed SW	Power	GT-Line
Felgenreisse	6,0J × 15"	6,5J × 16"	7,0J × 17"
Felgenart	Stahl mit Radabdeckung	Leichtmetall	
Reifengröße	195/65 R15	205/55 R16	225/45 R17
Reserverad	Tire mobility kit (Dichtmittel und Luftkompressor)		

Fahrleistungen	1.0 T-GDi	1.5 T-GDi	1.5 T-GDi MHEV
Höchstgeschwindigkeit (km/h) (Automat)	190	210 (210)	210
Beschleunigung 0-100 km/h (sec) (Automat)	11.4	8.6 (8.8)	8.8

Treibstoffverbrauch nach 715/2007/EWG	1.0 T-GDi	1.5 T-GDi	1.5 T-GDi MHEV
Gesamt (l/100 km) (Automat)	6.4	6.2 (6.0)	5.9
Benzinäquivalent (l/100 km) (Automat)	-	-	-
CO ₂ -Emissionen (g/km) (Automat)	145	142 (138)	135
CO ₂ -Emissionen aus der Treibstoff- und/oder der Strombereitstellung (g/km) (Automat)	33	32 (31)	30
Energieeffizienzklasse A-G (Automat)	B	A (A)	A
Abgasreinigung	Geregelter Katalysator mit Partikelfilter		
Tankinhalt (l)	50		
Emissionsklasse	Euro 6d		

Durchschnitt aller in der Schweiz verkauften Neuwagen: 169 g CO₂/km. Zielwert 118 g/km. Die Verbrauchsangaben in unseren Verkaufsunterlagen sind europäische Treibstoff-Normverbrauchs-Angaben, die zum Vergleich der Fahrzeuge dienen. In der Praxis können diese je nach Fahrstil, Zuladung, Topographie und Jahreszeit teilweise deutlich abweichen. Wir empfehlen ausserdem den eco-drive-Fahrstil zur Schonung der Ressourcen. Fahrweise, Strassen- und Verkehrsverhältnisse, Umwelteinflüsse und Fahrzeugzustand können Verbrauchs- und CO₂-Emissionswerte beeinflussen. Die angegebenen Verbrauchs- und CO₂-Emissionswerte wurden nach dem WLTP-Messverfahren auf dem Prüfstand ermittelt.



Masse / Gewichte	1.0 T-GDi	1.5 T-GDi	1.5 T-GDi MHEV
Türen / Plätze		5 / 5	
Länge / Breite / Höhe (mm)		4605 / 1800 / 1460-1475	
Radstand (mm)		2650	
Spurweite vorn / hinten (mm)		1555-1573 / 1563-1581	
Gepäckraum-Volumen VDA (l)	625 - 1694	625 - 1694	512 - 1581
Leergewicht inkl. Fahrer (kg)* (Automat)	1335 - 1475	1377 - 1493 (1407 - 1524)	1437 - 1558
Zulässiges Gesamtgewicht (kg) (Automat)	1840	1850 (1880)	1900
Achslast vorn / hinten (kg)		1050 / 1000	
Anhängelast gebremst / ungebremst (kg) (Automat)	1000 / 500	1410 / 600 (1410 / 600)	1410 / 600
Stützlast (kg)		75	
Dachlast (kg)		80	

*Das Leergewicht (max. Leergewicht) dient zur Berechnung der Energieeffizienzklasse. Der effektive Wert kann je nach Ausstattung variieren.

Ausstattung

Sicherheit	Ceed SW	Power	GT-Line
3-Punkt-Sicherheitsgurte an allen Sitzplätzen, vorn höhenverstellbar	●	●	●
Aktives Bremslicht (ESS)	●	●	●
Antiblockiersystem (ABS) mit elektronischer Bremskraftverteilung (EBD)	●	●	●
Ausstiegswarnung (SEW)	-	-	●
Autobahnassistent (HDA)	-	-	●
Automatische Parkhilfe	-	P	●
Autonomer Bremsassistent Fahrzeug-, Fussgänger-, Fahrraderkennung	●	●	●
Autonomer Bremsassistent Fahrzeugerkennung	●	●	●
Berganfahrassistent (HAC)	●	●	●
Elektronisches Stabilitätsprogramm (ESC) / elektronische Traktionskontrolle (TCS)	●	●	●
Fahrer- und Beifahrerairbag (Beifahrerairbag abschaltbar), Seitenairbags vorn, Kopfairbags (Vorhang) vorn und hinten	●	●	●
Fernlichtassistent	●	●	●
Gurtstraffer und Gurtkraftbegrenzer vorn	-	-	●
Höhenverstellbare Kopfstützen vorn und hinten	-	-	●
LED-Tagfahrlicht vorn	●	●	●
Intelligente Tempolimitwarnung	●	●	●
ISOFIX-Kindersitzverankerung hinten	-	-	●
LED-Rückleuchten	-	●	●
LED-Scheinwerfer	-	P	●
Müdigkeitserkennung	-	-	●
Nebelscheinwerfer vorn	●	●	●
Parksensoren hinten	●	●	●
Parksensoren vorn	-	P	●
Reifendruck-Kontrollsystem (TPMS)	●	●	●
Rückfahr-Querverkehrwarner	-	●	●
Spurhalteassistent aktiv	●	●	●
Stauassistent	-	-	●
Totwinkelassistent (BCA)	-	●	●
Wegfahrsperre	●	●	●



Aussenausstattung	Ceed SW	Power	GT-Line
Aussenspiegel in Wagenfarbe	-	●	●
Getönte Scheiben	●	●	●
Kühlergrill in Klavierlackoptik mit Chromrahmen	-	●	●
Privacy-Verglasung	-	-	●

Innenausstattung	Ceed SW	Power	GT-Line
12 V-Anschluss Mittelkonsole	●	●	●
Aluminium Sportpedale	-	-	●
Gepäcknetz	-	-	P
Gepäckraumabdeckung	●	●	●
Mittelarmlehne vorn mit Staufach	●	●	●
Mittelkonsole in Klavierlackoptik	-	-	●
Sonnenblenden mit Make-up-Spiegel	●	●	●
Türblenden in Klavierlackoptik	-	-	●

Komfortausstattung	Ceed SW	Power	GT-Line
10.25" Navigationssystem mit DAB+	-	●	●
2-Zonen-Klima-Automatik	-	●	●
2. Sitzreihe: umklappbare Sitzlehne, asymmetrisch 40:20:40	-	-	P
2. Sitzreihe: umklappbare Sitzlehne, asymmetrisch 60:40	●	●	●
5" Display mit DAB+	●	-	-
Android Auto™ und Apple CarPlay™	-	●	●
Anzahl Lautsprecher	6	8	8
Aussenspiegel elektrisch verstellbar	●	●	●
Aussenspiegel elektrisch beheiz- und einklappbar	-	●	●
Automatisch abblendender Innenrückspiegel	-	●	●
Beifahrersitz höhenverstellbar	-	●	●
Bluetooth	●	-	-
Bluetooth mit Sprachsteuerung	-	●	●
Drive Mode Select (nur 7-DCT)	-	●	●
Elektrische Handbremse	-	-	●
Elektrische Heckklappe	-	-	P
Fahrersitz elektrisch verstellbar mit Lendenwirbelstütze	-	-	P
Fahrersitz höhenverstellbar	●	●	●
Fahrersitz mit Sitzmemory	-	-	P
Fensterheber elektrisch	●	●	●
Induktive Ladestation für Smartphone	-	-	●
Instrumentenanzeige «Supervision» 4.2"	●	●	-
Instrumentenanzeige «Supervision» Digital 12.3"	-	-	●
JBL Soundsystem	-	●	●
Lenkrad höhen- und tiefenverstellbar	●	●	●
Lenkrad und Schaltknäuf lederbezogen	-	●	●
Lenkradheizung	-	●	●
Manuelle Klimaanlage	P	-	-
Online-Dienste Kia Connect	-	●	●
Regensensor	-	●	●
Rückfahrkamera	-	●	●
Servolenkung mit elektrischer Lenkunterstützung	●	●	●



Komfortausstattung	Ceed SW	Power	GT-Line
Sitzbelüftung vorn	-	-	P
Sitzbezüge Leder	-	-	P
Sitzbezüge Stoff	●	●	-
Sitzbezüge Stoff/Leder	-	-	●
Sitzheizung vorn	-	●	●
Sitzheizung vorn und hinten	-	-	●
Startknopf mit Smart Key	-	●	●
Stopp-/Start-Automatik	●	●	●
Tempomat	●	●	-
Tempomat mit Distanzassistent	-	-	●
USB-Anschluss vorn	●	●	●
Zentralverriegelung mit Fernbedienung	●	●	●

● serienmässig - nicht lieferbar P siehe Options-Pack



Kia Schweiz AG behält sich das Recht vor, jederzeit und ohne vorherige Ankündigung Ausrüstung und Preise ihrer Modelle zu ändern. Bei den technischen Daten handelt es sich um Werksangaben. Irrtum und Druckfehler vorbehalten. Weitere Informationen über die Garantie, Assistance und Map Update finden Sie unter: www.kia.ch/kia-7-jahre



Kia Schweiz AG, Emil-Frey-Strasse, 5745 Safenwil
Tel. 062 788 88 99, E-Mail: info@kia.ch, kia.ch

MY22_Ver_1.0

