



Movement that inspires



Preisliste XCeed

01.2024



Preise

Motor	Getriebe	kW/PS	Power	Style	GT-Line
1.0 T-GDi (Benzin)	Manuell (MT)	88/120	32'300.-	-	-
1.5 T-GDi (Benzin)	Manuell (MT)	118/160	33'500.-	-	-
1.5 T-GDi (Benzin)	Automat (7-DCT ¹)	118/160	35'300.-	-	38'300.-
1.5 T-GDi (Benzin) Mild-Hybrid	Automat (7-DCT ¹)	118/160	36'300.-	-	39'300.-
1.6 T-GDi (Benzin)	Automat (7-DCT ¹)	150/204	-	-	41'800.-
1.6 GDi Plug-in Hybrid (PHEV)	Automat (6-DCT ¹)	104/141	39'500.-	41'500.-	-

¹ DCT = Doppelkupplungsgetriebe

Optionen (Werksbestellung)	Power	Style	GT-Line
X Pack Comfort: (Ausrüstungscode - 100) nicht in Kombination mit PHEV Autom. Einparkhilfe, Parksensoren vorne, Privacy Verglasung, Induktive Ladestation für Smartphone, Chromverzierung Kühlergrill	800.-	-	-
X Pack Style: (Ausrüstungscode - 300) Fahrersitz mit Sitzmemory, Fahrersitz elektr. verstellbar mit Lendenwirbelstütze, Beifahrersitz mit Lendenwirbelstütze, Sitzbelüftung vorn, Sitzbezüge Leder	-	2'000.-	-
X Pack Leather: (Ausrüstungscode - 400) Fahrersitz mit Sitzmemory, Fahrersitz elektr. verstellbar mit Lendenwirbelstütze, Beifahrersitz mit Lendenwirbelstütze, Sitzbelüftung vorn, Sitzbezüge Leder	-	-	2'000.-
X Pack Suede: (Ausrüstungscode - 030) Fahrersitz mit Sitzmemory, Fahrersitz elektr. verstellbar mit Lendenwirbelstütze, Beifahrersitz mit Lendenwirbelstütze, Sitzbezüge Wildleder/Leder	-	-	1'600.-
Panoramaglasdach: (Ausrüstungscode - 006)	-	1'500.-	1'500.-
18" Leichtmetallfelgen (nur für PHEV, Ausrüstungscode - 018)	-	950.-	-
Metallic- und/oder Pearl-Lackierung	750.-	750.-	750.-

Alle angegebenen Preise verstehen sich als empfohlene Nettopreise inkl. 8,1 % MwSt. und in CHF.

Original Kia Zubehör (Illustrationen auf Seite 4)	Preis
Winterkomplettreder, Leichtmetallfelgen (Icona) 16" mit Falken Bereifung 205/60 R16 (inkl. TPMS)	1'930.-
Winterkomplettreder, Leichtmetallfelgen (Icona) 17" mit Falken Bereifung 225/50 R17 (inkl. TPMS)	2'250.-
Velours Fussmatten, 4-teilig	115.-
Dachträger aus Aluminium	385.-
Fahrradträger, geeignet für 2 Fahrräder/E-Bikes (bis zu 60 kg)	595.-
Anhängerkupplung, abnehmbar und abschliessbar inkl. Elektro Satz 13-polig	1'110.-
Laderaumwanne, rutschfest und wasserdicht	100.-
Ladekabel mit Kia Tragtasche (Typ 2 auf Typ 2) nur für PHEV	495.-
Safety Bag (2 Sicherheitswesten/Pannendreieck/Notfallapotheke)	49.-

Alle angegebenen Preise verstehen sich als empfohlene Nettopreise in CHF und inkl. 8,1% MwSt. (exkl. Montage).

Ausstattung

Sicherheit	Power	Style	GT-Line
Antiblockiersystem (ABS) mit elektronischer Bremskraftverteilung (EBD)	●	●	●
Elektrische Handbremse	●	●	●
Elektronisches Stabilitätsprogramm (ESC)/elektronische Traktionskontrolle (TCS)	●	●	●
Fahrer- und Beifahrerairbag (Beifahrerairbag abschaltbar)	●	●	●
Kopfairbags (Vorhang) vorn und hinten	●	●	●
Reifendruck-Kontrollsystem (TPMS)	●	●	●
Seitenairbags vorn	●	●	●
Assistenzsysteme	Power	Style	GT-Line
Autobahnassistent (HDA)	-	●	●
Automatische Parkhilfe	P	●	●
Autonomer Bremsassistent Fahrzeug-, Fussgänger-, Fahrraderkennung (FCA)	●	●	●
Berganfahrassistent (HAC)	●	●	●
Intelligente Tempolimitwarnung (ISLW)	● ²	●	●
Müdigkeitserkennung	●	●	●
Parksensoren hinten	●	●	●
Parksensoren vorn	P	●	●
Rückfahrkamera	●	●	●
Rückfahr-Querverkehrwarner (RCCA)	-	●	●
Spurfolgeassistent (LFA)	●	●	●
Spurhalteassistent (LKA)	●	●	●
Stopp-/Start-Automatik	●	●	●
Tempomat	●	-	-
Tempomat mit Distanzassistent (SCC) (nur DCT)	●	●	●
Totwinkelassistent (BCA)	-	●	●
Aussen	Power	Style	GT-Line
Aussenspiegel elektrisch verstell- und beheizbar, einklappbar	●	●	●
Aussenspiegel in Schwarz	-	●	●
Aussenspiegel in Wagenfarbe	●	-	-
Kühlergrill in Klavierlackoptik mit Chromrahmen	P	●	●
Privacy-Verglasung	P	●	●
Innen	Power	Style	GT-Line
12 V-Anschlüsse	●	●	●
Aluminium Sportpedale	-	●	●
Gepäckraumabdeckung	●	●	●
Innenrückspiegel automatisch abblendend	●	●	●
Lenkrad höhen- und tiefenverstellbar	●	●	●
Lenkrad und Schaltknauf lederbezogen	●	●	●
Mittelarmlehne vorn mit Staufach	●	●	●
Mittelkonsole in Klavierlackoptik	●	●	●
Schaltwippen	-	-	●
Sonnenblenden mit Make-up-Spiegel, beleuchtet	●	●	●
Beleuchtung	Power	Style	GT-Line
Fernlichtassistent (HBA)	●	●	●
Lichtsensor	●	●	●
Nebelscheinwerfer	● ²	●	●
Rückleuchten LED	●	●	●
Scheinwerfer LED	●	●	●
Tagfahrlicht LED	●	●	●

Multimedia	Power	Style	GT-Line
10.25" Navigationssystem mit DAB+	●	●	●
Android Auto™ und Apple CarPlay™	●	●	●
Anzahl Lautsprecher (PHEV)	8/(6)	(6)	8
Bluetooth mit Spracherkennung	●	●	●
Instrumentenanzeige «Supervision» 4.2"	●	-	-
Instrumentenanzeige «Supervision» Digital 12.3"	-	●	●
Multifunktionslenkrad	●	●	●
Online-Dienste Kia Connect inkl. 7 Jahre	●	●	●
Soundsystem JBL	● ³	-	●
USB-Anschlüsse	●	●	●








Sitze	Power	Style	GT-Line
2. Sitzreihe: umklappbare Sitzlehne, asymmetrisch 60:40	●	●	●
Beifahrersitz höhenverstellbar	●	●	●
Beifahrersitz mit Lendenwirbelstütze	-	P	P
Fahrersitz elektrisch verstellbar mit Lendenwirbelstütze	-	P	P
Fahrersitz höhenverstellbar	●	●	●
Fahrersitz mit Sitzmemory	-	P	P
ISOFIX-Kindersitzverankerung hinten	●	●	●
Kopfstützen höhenverstellbar vorn und hinten	●	●	●
Sitzbelüftung vorn	-	P	P
Sitzbezüge Leder	-	P	P
Sitzbezüge Stoff	● ²	-	-
Sitzbezüge Stoff/Leder	●	●	●
Sitzbezüge Wildleder/Leder	-	-	P
Sitzheizung hinten	-	●	●
Sitzheizung vorn	●	●	●

Komfort	Power	Style	GT-Line
Drive Mode Select (nur für DCT)	●	●	●
Fensterheber elektrisch	●	●	●
Heckklappe elektrisch	-	●	●
Induktive Ladestation für Smartphone	P	●	●
Klimaautomatik 2-Zonen	●	●	●
Lenkradheizung	●	●	●
Regensensor	●	●	●
Startknopf mit Smart Key	●	●	●

² nur für PHEV

³ ausgenommen PHEV

● serienmässig - nicht lieferbar P Options-Pack

Original Kia Zubehör	Preis	
	Winterkomplettträder, Leichtmetallfelgen (Icona) 17" mit Falken Bereifung 225/45 R17 (inkl. TPMS)	1'930.-
	Winterkomplettträder, Leichtmetallfelgen (Icona) 17" mit Falken Bereifung 225/50 R17 (inkl. TPMS)	2'250.-
	Velours Fussmatten, 4-teilig	115.-
	Dachträger aus Aluminium	385.-
	Fahrradträger, geeignet für 2 Fahrräder/E-Bikes (bis zu 60 kg)	595.-
	Anhängerkupplung, abnehmbar und abschliessbar inkl. Elektro Satz 13-polig	1'110.-
	Laderaumwanne, rutschfest und wasserdicht	100.-
	Safety Bag (2 Sicherheitswesten / Pannendreieck / Notfallapotheke)	49.-

Alle angegebenen Preise verstehen sich als empfohlene Nettopreise in CHF und inkl. 8,1% MwSt. (exkl. Montage).

Für weitere Zubehör-Angebote wenden Sie sich an einen offiziellen Kia Partner in Ihrer Umgebung.

Technik

Motor	1.0 T-GDi	1.5 T-GDi	1.5 T-GDi MHEV	1.6 T-GDi	1.6 GDi PHEV
Kraftstoffart	Benzin				
Zylinder/Ventile	3/12		4/16		
Hubraum (cm ³)	998		1'482		1'591 1'580
Max. Leistung (kW/PS/U/min) (Automat)	88/120/6'000		(118/160/5'500)		(150/204/6'000) (77/105/5'700)
Max. Drehmoment (Nm/U/min) (Automat)	172/1'500-4'000		253/1'500-3'500		(265/1'500-4'500) 147/4'000

Elektromotor	1.0 T-GDi	1.5 T-GDi	1.5 T-GDi MHEV	1.6 T-GDi	1.6 GDi PHEV
Max. Leistung (kW/PS)	-		12.2/16		- 44,5/60,5
Batterie-Typ	-		Lithium-Ionen-Polymer		- Lithium-Ionen-Polymer
Batterie-Kapazität (kWh)	-		0,44		- 8,9
Batterie-Gewicht (kg)	-		22		- 117
Reichweite WLTP (km)	-		-		48

Systemleistung	1.0 T-GDi	1.5 T-GDi	1.5 T-GDi MHEV	1.6 T-GDi	1.6 GDi PHEV
Max. Leistung (kW/PS)	-		-		104/141
Max. Drehmoment (Nm)	-		-		265

Kraftübertragung/Fahrwerk	1.0 T-GDi	1.5 T-GDi	1.5 T-GDi MHEV	1.6 T-GDi	1.6 GDi PHEV
Antriebsart	Frontantrieb				
Getriebeart	6-Gang-Schaltgetriebe	6-Gang-Schaltgetriebe/ 7-Gang-Doppelkupplungsgetriebe		7-Gang-Doppelkupplungsgetriebe	6-Gang-Doppelkupplungsgetriebe
Radaufhängung vorn	McPherson-Federbeine mit Gasdruckstossdämpfern und Stabilisator				
Radaufhängung hinten	Mehrlenkerachse mit Torsionsstab, Schraubenfedern und Gasdruckstossdämpfern				

Felgen/Reifen	1.0 T-GDi	1.5 T-GDi	1.5 T-GDi MHEV	1.6 T-GDi	1.6 GDi PHEV
Felgenreisse	-		7,5J x 18"		6,5J x 16"
Felgenart	Alufelgen				
Reifengrösse	235/45 R18			205/60 R16	
Reserverad	Tire mobility kit (Dichtmittel und Luftkompressor)				

Fahrleistungen	1.0 T-GDi	1.5 T-GDi	1.5 T-GDi MHEV	1.6 T-GDi	1.6 GDi PHEV
Höchstgeschwindigkeit (km/h) (Automat)	186	208 (208)	(208)	(220)	(160)
Beschleunigung 0-100 km/h (sec) (Automat)	11,5	9,0 (9,2)	(9,2)	(7,5)	(11)

Treibstoffverbrauch	1.0 T-GDi	1.5 T-GDi	1.5 T-GDi MHEV	1.6 T-GDi	1.6 GDi PHEV
Treibstoffverbrauch kombiniert (l/100 km) (Automat)	6.3	6.4 (6.4)	(6.2)	(7.1)	(1.4)
Stromverbrauch kombiniert (kWh/100 km) (Automat)	-	-	-	-	(12.3)
Benzinäquivalent (l/100 km) (Automat)	-	-	-	-	(2.8)
CO ₂ -Emissionen (g/km) (Automat)	143	145 (144)	(141)	(161)	(32)
CO ₂ -Emissionen aus der Treibstoff- und/oder der Strombereitstellung (g/km) (Automat)	32	32 (32)	(31)	(36)	(21)
Energieeffizienzklasse A-G	D	D (D)	(D)	(D)	(B)
Abgasreinigung	Geregelter Katalysator mit Partikelfilter				
Tankinhalt (l)	50			37	
Emissionsklasse	Euro 6d				

Durchschnitt aller in der Schweiz verkauften Neuwagen: 122 g CO₂/km. Zielwert 118 g/km. Die Verbrauchsangaben in unseren Verkaufsunterlagen sind europäische Treibstoff-Normverbrauchsangaben, die zum Vergleich der Fahrzeuge dienen. In der Praxis können diese je nach Fahrstil, Zuladung, Topographie und Jahreszeit teilweise deutlich abweichen. Wir empfehlen ausserdem den eco-drive-Fahrstil zur Schonung der Ressourcen.

Fahrweise, Strassen- und Verkehrsverhältnisse, Umwelteinflüsse und Fahrzeugzustand können Verbrauchs- und CO₂-Emissionswerte beeinflussen. Die angegebenen Verbrauchs- und CO₂-Emissionswerte wurden nach dem WLTP-Messverfahren auf dem Prüfstand ermittelt.

Masse/Gewichte	1.0 T-GDi	1.5 T-GDi	1.5 T-GDi MHEV	1.6 T-GDi	1.6 GDi PHEV
Türen/Plätze	5/5				
Länge/Breite/Höhe (mm)	4'395/1'826/1'483-1'495				
Radstand (mm)	2'650				
Spurenweite vorn/hinten (mm)	1'575-1'585/1'573-1'583				
Gepäckraum-Volumen VDA (l)	426-1'378		380-1'332		426-1'378 291-1'243
Leergewicht inkl. Fahrer (kg)* (Automat)	1'347/1'468	1'370-1'514 (1'400-1'544)		(1'417-1'527)	(1'594-1'671)
Zulässiges Gesamtgewicht (kg) (Automat)	1'820	1'840-1'860(1'870-1'890)		(1'880)	(2'030)
Achslast vorn/hinten (kg) (Automat)	1'050/950	1'050/950-1'000 (1'050/950-1'000)		1'050/950	1'050/1'050
Anhängelast gebremst/ungebremst (kg) (Automat)	1'000/500	1'410/600 (1'410/600)		(1'410/600)	(1'300/600)
Stützlast (kg)	75				
Dachlast (kg)	80				

* Das Leergewicht (max. Leergewicht) dient zur Berechnung der Energieeffizienzklasse. Der effektive Wert kann je nach Ausstattung variieren.

Kia Connect macht jede Fahrt zu einem vollständig vernetzten, einfachen, intuitiven und integrierten Erlebnis.

In-Car Services

Echtzeit-Navigation

Anpassung der Route in Echtzeit zur genauen Ermittlung der geschätzten Ankunftszeit.

Sehenswürdigkeiten

Leicht zugängliche und aktualisierte Daten zu Restaurants, lokalen Geschäften und vielem mehr.

Parkieren

Anzeige von Strassenparkplätzen und Parkhauskapazitäten mittels Farbcodierung, inkl. Angaben zu Verfügbarkeit, Details und Preisen.

Ladestationen

Angaben zu Ladestationen für vollelektrische und Plug-in Hybrid-Modelle.



Spracherkennung

Spracherkennungssystem, das mit einer Kombination aus vordefinierten und Online-Sprachbefehlen arbeitet.

Wetter

Drei-Tages-Prognose für Ihren Zielort mit voraussichtlichen Temperaturen und Regenwahrscheinlichkeit.

OTA [over the air] Updates¹

Navigationskarten- und Software-Updates um Ihr Fahrzeug auf dem neuesten Stand zu halten.

In-App Services

Intelligentes Laden

Start, Unterbrechung und Planung des Ladevorgangs aus der Ferne.

Klimatisierung²

Aktivierung, Einstellung und Planung der Klimatisierung aus der Ferne, damit die Temperatur bereits beim Einsteigen stimmt.

Türsteuerung

Ver- und Entriegelung des Fahrzeugs sowie Überprüfung des Ent-/Verriegelungsstatus von Türen, Motorhaube und Kofferraum aus der Ferne.

Find My Car [Mein Auto finden]

Anzeige der genauen Position Ihres Kia in der App.

Last-Mile Navigation³

Routenführung vom Ort, an dem Sie Ihr Fahrzeug abgestellt haben, zu Ihrem Endziel.

My Trip Data [Meine Reisedaten]

Angaben zu früheren Fahrten, inkl. Durchschnittsgeschwindigkeit, zurückgelegter Strecke und Fahrzeit.

Fahrzeugstatus

Anzeige von wichtigen Fahrzeuginformationen wie Treibstoff- oder Batterieladestand, Ent-/Verriegelungsstatus, Temperatur, kumulierter Kilometerstand und Verbindungsstatus.

Valet-Parking-Modus³

Angabe des aktuellen Standorts, der Fahrzeit, der zurückgelegten Strecke und der Höchstgeschwindigkeit, wenn Sie Ihr Fahrzeug an eine andere Person verleihen.

Die Dienste werden für einen Zeitraum von sieben Jahren ab dem Datum der ersten Inverkehrsetzung kostenlos zur Verfügung gestellt und können während dieses Zeitraums geändert werden. Die beschriebenen Funktionen können je nach Fahrzeugmodell, Ausstattung und Land abweichen.

¹ Für neue Fahrzeuge, ab Modelljahr 22 mit Navigationssystem ab Werk, bietet Kia pro Fahrzeug zwei kostenlose drahtlose Updates (OTA-Updates) für die Karten des Navigationssystems und die Software der zentralen Bedieneinheit an. Sind die kostenlosen OTA-Updates aufgebraucht, können Sie kostenlose Updates für die Karten des Navigationssystems und die Software der zentralen Bedieneinheit nur (i) über die Website <https://update.kia.com/EU/E1/Main> oder (ii) bei einem Händler erhalten (ggf. zusätzliche Kosten für das Aufspielen).

² Nur EV, sowie Niro PHEV Style ab MY24

³ Nur bei unterstützten Fahrzeugmodellen oder Software-Updates der zentralen Bedieneinheit (Head Unit).



Kia Schweiz AG behält sich das Recht vor, jederzeit und ohne vorherige Ankündigung Ausrüstung und Preise ihrer Modelle zu ändern. Bei den technischen Daten handelt es sich um Werksangaben. Irrtum und Druckfehler vorbehalten. Weitere Informationen über die Garantie, Assistance und Map Update finden Sie unter: www.kia.ch/kia-7-jahre