

Liste de prix Ceed

01.2024



Prix

Moteur	Transmission	kW/ch	Ceed	Power	GT-Line	GT
1.0 T-GDi (Essence)	Manuelle	88/120	23'700.-	31'100.-	-	-
1.5 T-GDi (Essence)	Manuelle	118/160	-	32'300.-	-	-
1.5 T-GDi (Essence)	Automatique (7-DCT ¹)	118/160	-	34'100.-	37'100.-	-
1.5 T-GDi (Essence) Mild-Hybrid	Automatique (7-DCT ¹)	118/160	-	35'100.-	38'100.-	-
1.6 T-GDi (Essence)	Automatique (7-DCT ¹)	150/204	-	-	-	42'800.-

¹ DCT = Boîte à double embrayage

Options (commande d'usine)	Ceed	Power	GT-Line	GT
Ceed Pack : (Code d'équipement - 077) Climatisation manuelle, 16" jantes en acier avec enjoliveur	1'500.-	-	-	-
Power Pack : (Code d'équipement - 100) Phares à LED, aide au stationnement automatique, capteurs d'aide au stationnement avant	-	1'500.-	-	-
Suede Pack : (code d'équipement - 030, non disponible avec GT-Line Pack) Siège conducteur avec fonction mémoire, siège conducteur réglable électriquement avec support lombaire, siège passager avec support lombaire, sellerie en suède/cuir	-	-	1'600.-	-
GT-Line Pack : (Code d'équipement - 400) Siège conducteur avec fonction mémoire, siège conducteur réglable électriquement avec support lombaire, siège passager avec support lombaire, sièges ventilés avant, sellerie en cuir	-	-	2'000.-	-
Toit vitré panoramique (Code d'équipement - 006)	-	-	1'500.-	1'500.-
Peinture métallisée et/ou pearl	750.-	750.-	750.-	750.-

Tous les prix indiqués sont des prix nets recommandés, TVA 8,1% incl. et en CHF

Accessoires d'origine Kia (Illustrations en page 4)	Prix
Roues d'hiver, alliage léger (Icona) 16" avec pneumatiques Falken 205/55 R16 (incl. TPMS)	1'850.-
Roues d'hiver, alliage léger (Icona) 16" avec pneumatiques Continental 205/55 R16 (incl. TPMS)	1'970.-
Roues d'hiver, alliage léger (Icona) 17" avec pneumatiques Falken 225/45 R17 (incl. TPMS)	2'130.-
Roues d'hiver, alliage léger (Icona) 17" avec pneumatiques Continental 225/45 R17 (incl. TPMS)	2'300.-
Galerie de toit en aluminium	315.-
Support de vélo, approprié pour 2 vélos/e-bikes (jusqu'à 60 kg)	599.-
Attelage de remorque démontable, incl. jeu électrique 13 pôles	960.-
Velours jeu de tapis, 4 pièces	105.-
Tapis de coffre, antiglisse et imperméable à l'eau	89.-
Safety Bag (2 gilets de sécurité/Triangle de signalisation/Trousse de premiers secours)	49.-

Tous les prix indiqués sont de prix nets recommandés en CHF et en incl. TVA 8,1% (excl. montage).

Equipement

Sécurité	Ceed	Power	GT-Line	GT
Airbag conducteur et passager avant (airbag passager avant désactivable)	●	●	●	●
airbags de tête (rideaux) avant et arrière	●	●	●	●
Airbags latéraux avant	●	●	●	●
Feux de freinage actifs (ESS)	●	●	●	●
Frein à main électrique	-	-	●	●
Système antiblocage des roues (ABS) avec répartiteur électronique de la force de freinage (EBD)	●	●	●	●
Système de contrôle de la pression des pneus (TPMS)	●	●	●	●
Systèmes d'assistance	Ceed	Power	GT-Line	GT
Aide au stationnement automatique	-	P	●	●
Assistance au démarrage en côte (HAC)	●	●	●	●
Assistance au freinage d'urgence autonome (Détection des véhicules et des piétons, des bicyclettes) (FCA)	-	-	●	●
Assistance au freinage d'urgence autonome (Détection des véhicules et des piétons) (FCA)	●	●	-	-
Assistant angles morts (BCA)	-	-	●	●
Assistant autoroute (HDA)	-	-	●	●
Assistant centre de voie (LFA)	●	●	●	●
Assistant de maintien de voie (LKA)	●	●	●	●
Assistant de sortie du véhicule (SEW)	-	-	●	●
Avertisseur de trafic transversal en marche arrière (RCCA)	-	-	●	●
Caméra de recul	-	●	●	●
Capteurs d'aide au stationnement arrière	-	●	●	●
Capteurs d'aide au stationnement avant	-	P	●	●
Détecteur de fatigue	●	●	●	●
Stop-/Start automatique	●	●	●	●
Système intelligent de limitation de vitesse (ISLW)	-	-	●	●
Tempomat	●	●	-	-
Tempomat avec assistance de distance (SCC)	-	-	●	●
Extérieur	Ceed	Power	GT-Line	GT
Rétroviseurs extérieurs rabattables électriquement et chauffants	-	●	●	●
Rétroviseurs extérieurs réglables électriquement	●	●	●	●
Rétroviseur extérieur noir	●	-	-	●
Rétroviseurs extérieurs couleur carrosserie	-	●	●	-
Calandre design vernis effet piano et encadrement chrome	-	●	●	-
Calandre design avec accents rouges	-	-	-	●
Vitrage Privacy	-	-	●	●
Intérieur	Ceed	Power	GT-Line	GT
Accoudoir central avant avec compartiment de rangement	●	●	●	●
Cache-bagages	●	●	●	●
Console centrale en design vernis effet piano	-	●	●	●
Palettes de changement de vitesse	-	-	●	●
Pare-soleil avec miroir de courtoisie	●	●	●	●
Pédales au look sportifs	-	-	●	●
Prises 12 V	●	●	●	●
Rétroviseur intérieur électrochrome	-	●	●	●
Volant et pommeau de vitesses gainés en cuir	-	●	●	●
Volant réglable en hauteur et en profondeur	●	●	●	●







Illumination	Ceed	Power	GT-Line	GT
Assistant de feux de route (HBA)	●	●	●	●
Capteur de lumière	●	●	●	●
Feux arrière à LED	-	●	●	●
Feux de jour à LED	●	●	●	●
Phares à LED	-	P	●	●
Phares antibrouillard	-	●	●	●

Multimedia	Ceed	Power	GT-Line	GT
5" Display avec DAB+	●	-	-	-
Affichage des instruments « Supervision » 4.2"	●	●	-	-
Affichage des instruments « Supervision » Digital 12.3"	-	-	●	●
Android Auto™ et Apple CarPlay™	-	●	●	●
Bluetooth	●	-	-	-
Bluetooth avec reconnaissance vocale	-	●	●	●
Nombre de haut-parleurs	6	8	8	8
Prises USB	●	●	●	●
Services en ligne Kia Connect 7 ans incl.	-	●	●	●
Soundssystem JBL	-	●	●	●
Système de navigation 10.25" avec DAB+	-	●	●	●
Volant multifonctions	●	●	●	●

Sièges	Ceed	Power	GT-Line	GT
2 ^e rangée: dossier rabattable asymétriquement 60:40	●	●	●	●
Appuie-têtes réglables en hauteur avant et arrière	●	●	●	●
Dispositif ISOFIX pour sièges enfants arrière	●	●	●	●
Sellerie en cuir	-	-	P	-
Sellerie en cuir suède/cuir	-	-	P	●
Sellerie en tissu	●	●	-	-
Sellerie en tissu/cuir	-	-	●	-
Siège conducteur avec fonction mémoire	-	-	P	●
Siège conducteur et support lombaire réglables électriquement	-	-	P	●
Siège conducteur réglable en hauteur	●	●	●	●
Siège passager réglable en hauteur	-	●	●	●
Sièges chauffants arrière	-	-	●	●
Sièges chauffants avant	-	●	●	●
Sièges ventilés avant	-	-	P	-
Support lombaire passager	-	-	P	●

Confort	Ceed	Power	GT-Line	GT
Bouton de démarrage avec Smart Key	-	●	●	●
Capteur de pluie	-	●	●	●
Climatisation automatique bi-zone	-	●	●	●
Climatisation manuelle	P	-	-	-
Drive Mode Select (7-DCT uniquement)	-	●	●	●
Lève-vitres électriques avant	●	●	●	●
Lève-vitres électriques arrière	-	●	●	●
Station de recharge à induction pour smartphone	-	-	●	●
Verrouillage centralisé avec télécommande	●	●	●	●
Volant chauffant	-	●	●	●

● de série - non disponible P pack d'options

Accessoires d'origine Kia		Prix
	Roues d'hiver, alliage léger (Icona) 16" avec pneumatiques Falken 205/55 R16 (incl. TPMS)	1'850.-
	Roues d'hiver, alliage léger (Icona) 16" avec pneumatiques Continental 205/55 R16 (incl. TPMS)	1'970.-
	Roues d'hiver, alliage léger (Icona) 17" avec pneumatiques Falken 225/45R17 (incl. TPMS)	2'130.-
	Roues d'hiver, alliage léger (Icona) 17" avec pneumatiques Continental 225/45R17 (incl. TPMS)	2'300.-
	Galerie de toit en aluminium	315.-
	Support de vélo, approprié pour 2 vélos/e-bikes (jusqu'à 60kg)	599.-
	Attelage de remorque démontable, incl. jeu électrique 13 pôles	960.-
	Tapis de coffre, antiglisse et imperméable à l'eau	89.-

Tous les prix indiqués sont de prix nets recommandés en CHF et en incl. TVA 8,1% (excl. montage).

Pour d'autres offres d'accessoires, veuillez vous adresser à un partenaire officiel Kia dans votre région.

Technique

Moteur	1.0 T-GDi	1.5 T-GDi	1.5 T-GDi MHEV	1.6 T-GDi
Type de carburant	Essence			
Cylindres/soupapes	3/12		4/16	
Cylindrée (cm ³)	998		1'482	
Puissance max. (kW/ch/tr/min)	88/120/6'000		118/160/5'500	
Couple max. (Nm/tr/min)	172/1'500-4'000		253/1'500-3'500	
			150/204/6'000	
			265/1'500-4'500	

Transmission/Suspension	1.0 T-GDi	1.5 T-GDi	1.5 T-GDi MHEV	1.6 T-GDi
Traction	Traction avant			
Transmission	Boîte manuelle à 6 vitesses	Boîte manuelle à 6 vitesses/Boîte à double embrayage à 7 rapports	Boîte à double embrayage à 7 rapports	
Suspension avant	Suspensions McPherson avec amortisseurs hydrauliques à gaz et barre antiroulis			
Suspension arrière	Essieu multibras avec bras oscillants jumelés, ressorts hélicoïdaux et amortisseurs hydrauliques à gaz			

Jantes/Pneumatiques	Ceed	Power	GT-Line	GT
Dimensions des jantes	6,0J x 15"		7,0J x 17"	
Type de jantes	Acier avec enjoliveur		Alliage léger	
Dimensions des pneus	195/65 R15		225/45 R17	
Roue de secours	Tire mobility kit (agent détanchéité et compresseur d'air)			
			225/40 R18	

Performances	1.0 T-GDi	1.5 T-GDi	1.5 T-GDi MHEV	1.6 T-GDi
Vitesse maximale (km/h) (Automatique)	190		210 (210)	
Accélération 0-100 km/h (sec) (Automatique)	11.2		8.4 (8.6)	
			8.6	
			7.4	

Consommation	1.0 T-GDi	1.5 T-GDi	1.5 T-GDi MHEV	1.6 T-GDi
Cycle mixte (l/100 km) (Automatique)	6.4		6.2 (6.0)	
Emissions de CO ₂ (g/km) (Automatique)	145		135	
Emissions de CO ₂ liées à la fourniture de carburant et/ou d'électricité (g/km) (Automatique)	32		31 (30)	
Catégorie de rendement énergétique A-G (Automatique)	D		D (C)	
			C	
			D	
Epuration des gaz d'échappement	Catalyseur régulé avec filtre à particules			
Capacité du réservoir (l)	50			
Classe d'émissions	Euro 6d			

Moyenne de tous les véhicules neufs vendus en Suisse : 122 g/km de CO₂. Valeur cible 118 g/km. Les données de consommation indiquées dans nos documents de vente sont basées sur le cycle européen de consommation normalisée qui a pour objectif de permettre une comparaison entre les véhicules. En usage quotidien la consommation peut varier sensiblement en fonction du style de conduite, de la charge, de la topographie et des conditions climatiques. Nous recommandons par ailleurs le mode de conduite eco-drive respectueux de l'environnement.

La conduite, les conditions routières et atmosphériques ainsi que l'état du véhicule peuvent influencer la consommation et les émissions de CO₂. Les valeurs indiquées ont été mesurées au banc d'essai selon le protocole WLTP.

Dimensions/Poids	1.0 T-GDi	1.5 T-GDi	1.5 T-GDi MHEV	1.6 T-GDi
Portes/Places	5/5			
Longueur/Largeur/Hauteur (mm)	4'315-4'325/1'800/1'442-1'457			
Empattement (mm)	2'650			
Voie avant/arrière (mm)	1'555-1'573/1'563-1'581			
Volume du coffre VDA (l)	395-1'291		395-1'291	
Poids à vide avec conducteur (kg)* (Automatique)	1'298-1'437		1'330-1'455	
			(1'360-1'487)	
Poids total autorisé (kg) (Automatique)	1'800		1'820 (1'850)	
			1'860	
			1'870	
Charge par essieu avant/arrière (kg)	1'050/950			
Poids remorquable freiné/non freiné (kg) (Automatique)	1'000/500		1'410/600	
			(1'410/600)	
Charge du timon (kg)	75			
Charge de toit (kg)	80			

*Le poids à vide (poids à vide maximal) sert à calculer la catégorie de rendement énergétique. La valeur effective peut varier selon les équipements.

Grâce à Kia Connect, chaque trajet devient une expérience entièrement connectée, intégrée et intuitive.

In-Car Services

Navigation en temps réel

Adapte l'itinéraire en temps réel et indique une estimation précise de l'heure d'arrivée.

Points d'intérêt

Accède facilement à des données actualisées concernant restaurants, entreprises locales et bien plus.

Parking

Un code couleur indique l'emplacement des places de stationnement et la capacité des parkings, tout comme la disponibilité et les prix.

Stations de recharge

Affiche les bornes de recharge pour les modèles hybrides rechargeables et 100 % électriques



Reconnaissance vocale

Système de reconnaissance vocale associant commandes vocales prédéfinies et en ligne.

Météo

Prévisions à 3 jours pour votre destination finale avec températures et probabilité d'averses.

OTA [over the air] Updates¹

Mises à jour des cartes de navigation et des logiciels pour maintenir vos véhicules à jour.

In-App Services

Recharge intelligente

Lance, arrête et programme la recharge à distance.

Find My Car [Trouver mon véhicule]

L'appli indique la position exacte de votre Kia.

Statut du véhicule

Indique les informations importantes concernant le véhicule comme niveau de carburant ou charge de batterie, verrouillage des portes, température, kilométrage total et connexion.

Climatisation²

Active, règle et programme la température à distance afin que l'habitacle soit à la température souhaitée au moment de prendre le volant.

Last-Mile Navigation³

Navigation du « dernier kilomètre » sur votre smartphone, depuis la voiture garée jusqu'à votre destination finale.

Valet-Parking-Modus³

Indique la localisation actuelle, le temps de trajet, la distance parcourue et la vitesse maximale lorsque vous prêtez votre véhicule à quelqu'un.

Commande des portes

Verrouille et déverrouille le véhicule et vérifie à distance si les portes, le capot-moteur et le coffre sont ouvertes ou fermées.

My Trip Data [Mes trajets]

Récapitule les trajets précédents avec indication des vitesses moyennes, des distances parcourues et des temps de conduite.

Ces services sont gratuits pendant une période de 7 ans à compter de la date de la 1^{re} mise en circulation, et sujets à modifications au cours de cette période. Les fonctions décrites peuvent varier selon le modèle, le niveau d'équipement ou le pays.

¹ Pour tout véhicule neuf à partir de l'année-modèle 22 avec système de navigation d'usine, Kia offre, pour chaque véhicule, deux mises à jour gratuites à distance (OTA updates) de la cartographie du GPS et du logiciel de l'unité centrale. Une fois les mises à jour OTA gratuites épuisées, vous pouvez obtenir des mises à jour gratuites de la cartographie du GPS ou du logiciel de l'unité centrale uniquement (i) sur notre site <https://update.kia.com/EU/E1/Main> ou (ii) auprès d'un agent (frais d'installation supplémentaires possibles).

² seulement EV et Niro PHEV Style à partir de MY24

³ Uniquement pour les modèles pris en charge ou pour les mises à jour de l'unité centrale (head unit).



Kia Schweiz AG se réserve le droit de modifier à tout moment et sans préavis l'équipement et les prix de ses modèles. Les données techniques sont des indications de l'usine. Sous réserve d'erreurs et de fautes d'impression.

Pour plus d'informations sur la garantie, assistance et Map Update vous pouvez les trouver sur : www.kia.ch/fr/kia-7-ans